

www.pwc.com.br

***Usina Santo
Antônio S.A.***
***Demonstrações financeiras em
31 de março de 2022
e relatório do auditor independente***





Relatório do auditor independente sobre as demonstrações financeiras

Aos Administradores e Acionistas
Usina Santo Antônio S.A.

Opinião

Examinamos as demonstrações financeiras da Usina Santo Antônio S.A. ("Companhia"), que compreendem o balanço patrimonial em 31 de março de 2022 e as respectivas demonstrações do resultado, do resultado abrangente, das mutações do patrimônio líquido e dos fluxos de caixa para o exercício findo nessa data, bem como as correspondentes notas explicativas, incluindo as políticas contábeis significativas e outras informações elucidativas.

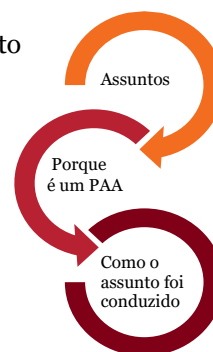
Em nossa opinião, as demonstrações financeiras acima referidas apresentam adequadamente, em todos os aspectos relevantes, a posição patrimonial e financeira da Usina Santo Antônio S.A. em 31 de março de 2022, o desempenho de suas operações e os seus fluxos de caixa para o exercício findo nessa data, de acordo com as práticas contábeis adotadas no Brasil.

Base para opinião

Nossa auditoria foi conduzida de acordo com as normas brasileiras e internacionais de auditoria. Nossas responsabilidades, em conformidade com tais normas, estão descritas na seção a seguir intitulada "Responsabilidades do auditor pela auditoria das demonstrações financeiras". Somos independentes em relação à Companhia, de acordo com os princípios éticos relevantes previstos no Código de Ética Profissional do Contador e nas normas profissionais emitidas pelo Conselho Federal de Contabilidade, e cumprimos com as demais responsabilidades éticas conforme essas normas. Acreditamos que a evidência de auditoria obtida é suficiente e apropriada para fundamentar nossa opinião.

Principais Assuntos de Auditoria

Principais Assuntos de Auditoria (PAA) são aqueles que, em nosso julgamento profissional, foram os mais significativos em nossa auditoria do exercício corrente. Esses assuntos foram tratados no contexto de nossa auditoria das demonstrações financeiras como um todo e na formação de nossa opinião sobre essas demonstrações financeiras e, portanto, não expressamos uma opinião separada sobre esses assuntos.





Usina Santo Antônio S.A.

Porque é um PAA

Como o assunto foi conduzido em nossa auditoria

Mensuração do valor justo de ativos biológicos - Notas 4.6, 5 (i) e 10

Os ativos biológicos (lavouras de cana-de-açúcar) da Companhia são mensurados ao valor justo menos despesas de venda, calculado com base no fluxo de caixa descontado da safra em formação, uma vez que não existe mercado ativo para estes ativos.

A determinação do valor justo destes ativos biológicos é uma estimativa contábil crítica, com premissas que consideram dados internos e externos, principalmente relacionadas à: (i) área plantada, (ii) produtividade, (iii) quantidade e preço futuro do ATR (Açúcar Total Recuperável), (iv) custos de tratamentos culturais, da terra utilizada, dos demais ativos contributórios e do corte, transbordo e transporte (CTT) e (v) taxa de desconto dos fluxos de caixa.

Esse é um assunto de atenção de nossa auditoria, uma vez que há significativo julgamento em relação às premissas utilizadas no cálculo do valor justo, sendo que alterações dessas premissas podem impactar significativamente os resultados das operações e a posição patrimonial da Companhia.

Nossos procedimentos de auditoria incluíram, entre outros:

Entendimento dos principais controles internos estabelecidos pela administração e da metodologia utilizada para a mensuração desses ativos;

Teste da coerência lógica e aritmética do fluxo de caixa descontado e avaliação da razoabilidade das principais premissas utilizadas nas projeções de fluxo de caixa, mediante comparação com indicadores-chave de monitoramento, dados internos da Companhia aprovados pela Administração e dados externos públicos relacionados ao setor sucroalcooleiro; e

Comparação dos dados das avaliações feitas com as respectivas divulgações, incluindo a descrição dos principais fatores que podem influenciar na determinação e variação do valor justo dos ativos biológicos da Companhia.

Nossos procedimentos de auditoria demonstraram que os julgamentos e premissas utilizados pela administração da Companhia e suas respectivas divulgações em relação a esse tema são razoáveis e consistentes com dados e informações obtidos.

Outras informações que acompanham as demonstrações financeiras e o relatório do auditor

A administração da Companhia é responsável por essas outras informações que compreendem o Relatório da Administração.

Nossa opinião sobre as demonstrações financeiras não abrange o Relatório da Administração e não expressamos qualquer forma de conclusão de auditoria sobre esse relatório.

Em conexão com a auditoria das demonstrações financeiras, nossa responsabilidade é a de ler o Relatório da Administração e, ao fazê-lo, considerar se esse relatório está, de forma relevante, inconsistente com as demonstrações financeiras ou com nosso conhecimento obtido na auditoria ou, de outra forma, aparenta estar distorcido de forma relevante. Se, com base no trabalho realizado, concluirmos que há distorção relevante no Relatório da Administração, somos requeridos a comunicar esse fato. Não temos nada a relatar a este respeito.



Usina Santo Antônio S.A.

Responsabilidades da administração pelas demonstrações financeiras

A administração da Companhia é responsável pela elaboração e adequada apresentação das demonstrações financeiras de acordo com as práticas contábeis adotadas no Brasil e pelos controles internos que ela determinou como necessários para permitir a elaboração de demonstrações financeiras livres de distorção relevante, independentemente se causada por fraude ou erro.

Na elaboração das demonstrações financeiras, a administração é responsável pela avaliação da capacidade de a Companhia continuar operando, divulgando, quando aplicável, os assuntos relacionados com a sua continuidade operacional e o uso dessa base contábil na elaboração das demonstrações financeiras, a não ser que a administração pretenda liquidar a Companhia ou cessar suas operações, ou não tenha nenhuma alternativa realista para evitar o encerramento das operações.

Responsabilidades do auditor pela auditoria das demonstrações financeiras

Nossos objetivos são obter segurança razoável de que as demonstrações financeiras, tomadas em conjunto, estão livres de distorção relevante, independentemente se causada por fraude ou erro, e emitir relatório de auditoria contendo nossa opinião. Segurança razoável é um alto nível de segurança, mas não uma garantia de que a auditoria realizada de acordo com as normas brasileiras e internacionais de auditoria sempre detectam as eventuais distorções relevantes existentes. As distorções podem ser decorrentes de fraude ou erro e são consideradas relevantes quando, individualmente ou em conjunto, possam influenciar, dentro de uma perspectiva razoável, as decisões econômicas dos usuários tomadas com base nas referidas demonstrações financeiras.

Como parte de uma auditoria realizada de acordo com as normas brasileiras e internacionais de auditoria, exercemos julgamento profissional e mantemos ceticismo profissional ao longo da auditoria. Além disso:

- Identificamos e avaliamos os riscos de distorção relevante nas demonstrações financeiras, independentemente se causada por fraude ou erro, planejamos e executamos procedimentos de auditoria em resposta a tais riscos, bem como obtemos evidência de auditoria apropriada e suficiente para fundamentar nossa opinião. O risco de não detecção de distorção relevante resultante de fraude é maior do que o proveniente de erro, já que a fraude pode envolver o ato de burlar os controles internos, conluio, falsificação, omissão ou representações falsas intencionais.
- Obtemos entendimento dos controles internos relevantes para a auditoria para planejarmos procedimentos de auditoria apropriados às circunstâncias, mas não com o objetivo de expressarmos opinião sobre a eficácia dos controles internos da Companhia.
- Avaliamos a adequação das políticas contábeis utilizadas e a razoabilidade das estimativas contábeis e respectivas divulgações feitas pela administração.
- Concluimos sobre a adequação do uso, pela administração, da base contábil de continuidade operacional e, com base nas evidências de auditoria obtidas, se existe incerteza relevante em relação a eventos ou condições que possam levantar dúvida significativa em relação à capacidade de continuidade operacional da Companhia. Se concluirmos que existe incerteza relevante, devemos chamar atenção em nosso relatório de auditoria para as respectivas divulgações nas demonstrações financeiras ou incluir modificação em nossa opinião, se as divulgações forem inadequadas. Nossas conclusões estão fundamentadas nas evidências de auditoria obtidas até a data de nosso relatório. Todavia, eventos ou condições futuras podem levar a Companhia a não mais se manter em continuidade operacional.




Usina Santo Antônio S.A.

- Avaliamos a apresentação geral, a estrutura e o conteúdo das demonstrações financeiras, inclusive as divulgações e se essas demonstrações financeiras representam as correspondentes transações e os eventos de maneira compatível com o objetivo de apresentação adequada.
- Obtemos evidência de auditoria apropriada e suficiente referente às informações financeiras das entidades ou atividades de negócio do grupo para expressar uma opinião sobre as demonstrações financeiras da Companhia. Somos responsáveis pela direção, supervisão e desempenho da auditoria do grupo e, conseqüentemente, pela opinião de auditoria.

Comunicamo-nos com os responsáveis pela governança a respeito, entre outros aspectos, do alcance e da época dos trabalhos de auditoria planejados e das constatações significativas de auditoria, inclusive as deficiências significativas nos controles internos que, eventualmente, tenham sido identificadas durante nossos trabalhos.

Dos assuntos que foram objeto de comunicação com os responsáveis pela governança, determinamos aqueles que foram considerados como mais significativos na auditoria das demonstrações financeiras do exercício corrente e que, dessa maneira, constituem os principais assuntos de auditoria. Descrevemos esses assuntos em nosso relatório de auditoria, a menos que lei ou regulamento tenha proibido divulgação pública do assunto, ou quando, em circunstâncias extremamente raras, determinarmos que o assunto não deve ser comunicado em nosso relatório porque as conseqüências adversas de tal comunicação podem, dentro de uma perspectiva razoável, superar os benefícios da comunicação para o interesse público.

Ribeirão Preto, 30 de junho de 2022


PricewaterhouseCoopers
Auditores Independentes Ltda.
CRC 2SP000160/O-5

DocuSigned by:
Rafael Alvim Guimarães
Signed By: RAFAEL ALVIM GUIMARAES.0523087723
CPF: 0523087723
Signing Time: 30 June 2022 | 19:08 BRT


Rafael Alvim Guimarães
Contador CRC 1RJ104572/O-0

Relatório da Administração

Em cumprimento às disposições legais e estatutárias, a administração da Usina Santo Antônio S.A, submete à apreciação de V.Sas. as demonstrações financeiras que compreendem o balanço patrimonial e as demonstrações de resultado, do resultado abrangente, das mutações do patrimônio líquido e dos fluxos de caixa da Usina Santo Antônio S.A., relativos ao exercício findo em 31 de março de 2022, preparadas de acordo com as práticas contábeis adotadas no Brasil e acompanhadas do parecer dos auditores independentes.

Contexto Macroeconômico

O exercício findo em 31 de março de 2022 foi caracterizado por um período de redução do PIB, porém acompanhada de uma valorização cambial, ainda que moderada. Tivemos ainda que conviver no exercício encerrado em 2022 com um aumento na taxa de juros, moderado aumento ao crédito, porém em um ambiente de grandes incertezas em relação a perspectivas econômicas, especialmente com a manutenção da Covid 19 e a inesperada guerra entre Rússia e Ucrânia.

Contexto da Sociedade

Todo o setor sucroenergético tem sido afetado, nos últimos anos, por impactos climáticos, aumento no preço dos insumos agrícolas e industriais.

Neste exercício tivemos uma redução de 15,9% na moagem de cana-de-açúcar e conseqüentemente redução de 18,6% na produção industrial, em relação ao exercício anterior. Porém, em contrapartida, tivemos um expressivo aumento no preço dos produtos acabados, que se traduziram em um resultado consistente e de manutenção em relação ao exercício anterior, gerando valor para os acionistas da Usina Santo Antônio S/A.

Em relação aos outros negócios, a estratégia de diversificação e agregação de valor contribuiu para o resultado apresentado. Apesar do ambiente econômico desafiador, podemos destacar a produção e comercialização de energia elétrica e levedura destinada a ração animal, que contribuíram para o resultado da estratégia de diversificação.

Continuamos ainda com os projetos de desenvolvimento imobiliário, e em relação aos Projetos Jardim Veneto e Vila Sicília, ambos no Município de Sertãozinho-SP, já foram comercializados mais 95% dos lotes existentes. Estamos ainda avaliando outras oportunidades e estudos de novos projetos na região.

Outra informação relevante é que durante a safra 21/22, mantivemos a comercialização dos certificados de descarbonização (CBIOS), através da Cooperativa dos Produtores de Açúcar e Álcool do Estado de São Paulo, registrando o valor negociado como receita líquida.

Importante ainda informar que, em meados de março de 2020, a Organização Mundial de Saúde, decretou o surto do Coronavírus (Covid-19) como uma pandemia global, momento em que ocorreu o agravamento desta, aumentando a volatilidade dos mercados, tanto financeiro quanto de commodities. Desde a decretação do surto (março de 2020) até o presente momento de 2022, as principais economias Globais vêm enfrentando esta situação, estudando e propondo pacotes de estímulos econômicos e de saúde, no

sentido de se evitar um eventual aumento de recessão. No Brasil, especialmente com a implantação do Programa Nacional de Vacinação, estamos num processo de contenção desta epidemia (Covid-19). Em relação à Usina Santo Antônio S/A, cuja produção é voltada a indústria de alimentos e combustíveis, consideradas atividades essenciais à economia, esta pandemia não afetou de forma relevante nossas operações, mantendo assim a continuidade das operações sem interrupções.

Nas demonstrações financeiras encerradas em 31 de março de 2022, não foram evidenciados quaisquer impactos negativos provocados pela pandemia.

Apesar disso, foram adotadas uma série de medidas e iniciativas com o objetivo de garantir a segurança de seus colaboradores e comunidade e reduzir os riscos de impacto às suas atividades.

Em relação a política de distribuição de dividendos e investimentos da Companhia e suas coligadas, todas as decisões são deliberadas em assembleias de acionistas após apresentação dos planos de investimentos e posição patrimonial e financeira.

Importante destacar que mantivemos todos nossos programas de treinamento e desenvolvimento dos nossos colaboradores, tanto de cunho técnico como comportamental, além de manter nossa política de doações a entidades beneficentes e culturais da região.

Nosso histórico de cumprimento de acordos (mesmo em momentos de crise) e nossa transparência nas relações, aliados à forte gestão da carteira, com contínuo monitoramento financeiro, tem possibilitado a Usina Santo Antônio S/A acessar linhas de crédito junto as maiores instituições financeiras do país, as quais vêm mantendo posições e operações importantes e de longo prazo, com taxas de juros competitivos em relação às praticadas no mercado, aliados à redução do endividamento líquido

Embora as projeções mundiais de produção de matéria prima e de produtos acabados para a safra 22/23 sejam de pequena recuperação, estamos confiantes na manutenção dos preços dos nossos produtos e na eficiência da nossa capacidade de gestão operacional para esta nova safra.

Enfim, é com este espírito de buscar continuamente melhorias e com uma visão de longo prazo, que superamos os vários desafios encontrados na safra 21/22 e acreditamos estar melhor preparados para enfrentar as futuras safras mesmo no atual contexto econômico e mercadológico.

Aproveitamos para agradecer aos fornecedores pela confiança; aos clientes pela preferência; aos colaboradores pelo empenho, dedicação e talento; e às instituições financeiras e aos acionistas pelo apoio e confiança.

Sertãozinho, 30 de junho de 2022.

Administração

Índice

Balanço patrimonial	2
Demonstração do resultado	3
Demonstração do resultado abrangente	4
Demonstração das mutações do patrimônio líquido	5
Demonstração dos fluxos de caixa	6
Notas explicativas da administração às demonstrações financeiras	
1 Contexto operacional.....	7
2 Base de preparação.....	8
3 Mudanças nas políticas contábeis.....	10
4 Políticas contábeis significativas.....	11
5 Determinação do valor justo	21
6 Caixa e equivalentes de caixa	22
7 Contas a receber - Clientes	22
8 Contas a receber – Cooperativa.....	23
9 Estoques.....	23
10 Ativos biológicos.....	24
11 Impostos a recuperar.....	26
12 Demais ativos.....	26
13 Depósitos judiciais.....	26
14 Ativos e passivos fiscais diferidos.....	27
15 Outras divulgações sobre o fluxo de caixa	28
16 Investimentos	29
17 Imobilizado	31
18 Fornecedores	32
19 Empréstimos e financiamentos.....	32
20 Passivos de arrendamento e direito de uso.....	35
21 Impostos e contribuições a recolher	37
22 Demais passivos.....	37
23 Provisão para contingências.....	38
24 Instrumentos financeiros	38
25 Partes relacionadas.....	46
26 Patrimônio líquido.....	48
27 Receita operacional	49
28 Custos de Produção	50
29 Despesas operacionais por natureza	51
30 Outras receitas operacionais, líquidas	51
31 Despesas financeiras e cambiais, líquidas	52
32 Compromissos	52
33 Cobertura de seguros.....	53
34 Avais, fianças e garantias.....	53

Usina Santo Antônio S.A.**Balço patrimonial em
Em milhares de reais**

Ativo	Nota	31/03/2022	31/03/2021	Passivo e patrimônio líquido	Nota	31/03/2022	31/03/2021
Circulante				Circulante			
Caixa e equivalentes de caixa	6	209.866	108.446	Fornecedores	18	28.416	40.796
Contas a receber - Clientes	7	20.247	46.872	Empréstimos e financiamentos	19	61.602	121.859
Contas a receber - Cooperativa	8	52.588	85.071	Passivos de arrendamento	20	1.712	1.128
Estoques	9	53.491	54.984	Instrumentos financeiros derivativos	24	1.533	-
Ativo biológico	10	76.671	91.298	Impostos e contribuições a recolher	21	7.998	12.622
Adiantamentos a fornecedores		2.865	995	Salários e contribuições sociais		16.248	14.909
Instrumentos financeiros derivativos	24	793	8.323	Demais passivos	22	8.402	4.984
Impostos a recuperar	11	22.877	28.282				
Demais ativos	12	3.737	10.801				
						125.911	196.298
		<u>443.135</u>	<u>435.072</u>				
Não circulante				Não circulante			
Realizável a longo prazo				Empréstimos e financiamentos	19	167.131	76.438
Contas a receber - Cooperativa	8	24.916	17.499	Financiamentos Cooperativa	19	30.353	30.344
Instrumentos financeiros derivativos	24	-	2.577	Passivos de arrendamento	20	3.548	3.306
Impostos a recuperar	11	26.304	24.320	Impostos e contribuições a recolher	21	237	237
Depósitos judiciais	13	65.518	45.932	Demais passivos	22	54.020	19.663
Demais ativos	12	31.791	27.969	Imposto de renda e contribuição social diferidos	14	64.306	51.804
				Provisão para contingências	23	60.443	41.032
		148.529	118.297			380.038	222.824
Investimentos	16	303.953	147.405	Total do passivo		<u>505.949</u>	<u>419.122</u>
Imobilizado	17	338.563	292.268				
Intangível		89	152	Patrimônio líquido	26		
Direito de uso	20	5.561	4.544	Capital social		493.298	378.257
				Ações em tesouraria		(56.185)	(18.904)
		796.695	562.666	Reserva de lucros para aquisição de ações		68.065	33.748
				Reserva legal		38.806	28.759
				Lucros a deliberar		189.896	156.756
				Total do patrimônio líquido		<u>733.880</u>	<u>578.616</u>
Total do ativo		<u>1.239.829</u>	<u>997.738</u>	Total do passivo e patrimônio líquido		<u>1.239.829</u>	<u>997.738</u>

As notas explicativas da administração são parte integrante das demonstrações financeiras.

Usina Santo Antônio S.A.**Demonstração do resultado****Exercícios findos em****Em milhares de reais, exceto quando indicado de outra forma**

	<u>Nota</u>	<u>31/03/2022</u>	<u>31/03/2021</u>
Receitas	27	814.314	716.091
Custos dos produtos vendidos	28	(713.620)	(560.508)
Valor justo do ativo biológico	10	29.231	58.552
Lucro bruto		129.925	214.135
Receitas (despesas) operacionais			
Vendas	29	(13.790)	(18.918)
Administrativas e gerais	29	(34.533)	(29.096)
Outras receitas operacionais, líquidas	30	104.873	47.231
Resultado da equivalência patrimonial	16	90.870	39.492
Resultado antes do resultado financeiro e impostos		277.345	252.844
Receitas financeiras		11.126	2.316
Despesas financeiras		(44.280)	(16.727)
Variação cambial, líquida		3.530	(8.951)
Despesas financeiras e cambiais, líquidas	31	(29.624)	(23.362)
Lucro antes do imposto de renda e da contribuição social		247.721	229.482
Imposto de renda e contribuição social correntes		(34.271)	(38.377)
Imposto de renda e contribuição social diferidos	14	(12.502)	(25.227)
Lucro líquido do exercício		200.948	165.879
Quantidade de ações - em milhares		2.070	2.070
Lucro básico e diluído por ação - R\$		97,08	80,13

As notas explicativas da administração são parte integrante das demonstrações financeiras.

Usina Santo Antônio S.A.**Demonstração do resultado abrangente****Exercícios findos em****Em milhares de reais**

	<u>31/03/2022</u>	<u>31/03/2021</u>
Lucro líquido do exercício	200.948	165.879
Outros resultados abrangentes	<u>-</u>	<u>-</u>
Resultado abrangente total	<u><u>200.948</u></u>	<u><u>165.879</u></u>

As notas explicativas da administração são parte integrante das demonstrações financeiras.

Usina Santo Antônio S.A.**Demonstração das mutações do patrimônio líquido**
Em milhares de reais

	<u>Capital social</u>	<u>Ações em tesouraria</u>	<u>Reserva de lucros para aquisição de ações</u>	<u>Reserva legal</u>	<u>Lucros a deliberar</u>	<u>Lucros acumulados</u>	<u>Total</u>
Saldos em 31 de março de 2020	344.969	(18.904)	-	20.465	70.948	-	417.478
Aumento de capital social (Nota 26)	33.288	-	-	-	(33.288)	-	-
Distribuição de dividendos (Nota 26)	-	-	-	-	(3.912)	-	(3.912)
Reserva para aquisição de ações de acionistas (Nota 22)	-	-	33.748	-	(33.748)	-	-
Lucro líquido do exercício	-	-	-	-	-	165.879	165.879
Destinações:							
Reserva legal	-	-	-	8.294	-	(8.294)	-
Dividendos obrigatórios	-	-	-	-	-	(829)	(829)
A deliberar em Assembleia Geral	-	-	-	-	156.756	(156.756)	-
Saldos em 31 de março de 2021	378.257	(18.904)	33.748	28.759	156.756	-	578.616
Aumento de capital social (Nota 26)	115.041	-	-	-	(115.041)	-	-
Distribuição de dividendos (Nota 26)	-	-	-	-	(7.398)	-	(7.398)
Reserva para aquisição de ações de acionistas (Nota 22)	-	-	34.317	-	(34.317)	-	-
Aquisição de ações de acionistas (Nota 22)	-	(37.281)	-	-	-	-	(37.281)
Lucro líquido do exercício	-	-	-	-	-	200.948	200.948
Destinações:							
Reserva legal (Nota 26)	-	-	-	10.047	-	(10.047)	-
Dividendos obrigatórios (Nota 26)	-	-	-	-	-	(1.005)	(1.005)
A deliberar em Assembleia Geral	-	-	-	-	189.896	(189.896)	-
Saldos em 31 de março de 2022	<u>493.298</u>	<u>(56.185)</u>	<u>68.065</u>	<u>38.806</u>	<u>189.896</u>	<u>-</u>	<u>733.880</u>

As notas explicativas da administração são parte integrante das demonstrações financeiras.

Usina Santo Antônio S.A.

Demonstração dos fluxos de caixa Exercícios findos em Em milhares de reais

	<u>Nota</u>	<u>31/03/2022</u>	<u>31/03/2021</u>
Fluxos de caixa das atividades operacionais			
Lucro do exercício antes do imposto de renda e contribuição social		247.721	229.482
Ajustes para:			
Depreciação e amortização		85.994	83.555
Resultado na baixa de ativo imobilizado	30	(210)	(505)
Resultado da equivalência patrimonial	16	(90.870)	(39.492)
Mensuração no valor justo de ativos biológicos	10	(29.231)	(58.552)
Diminuição do ativo biológico devido a colheita de cana-de-açúcar	10	91.298	58.682
Juros e variações cambiais provisionados	15	26.676	16.877
Resultados com instrumentos financeiros derivativos	31	7.250	2.389
Constituição de provisão para contingências	23	19.411	17.911
Depreciação direito de uso de arrendamento	20	1.045	861
Receita de dividendos mensurados ao custo	30	(11.268)	(4.137)
Ganho por variação patrimonial de investida	30	(44.612)	-
Variação de ativos e passivos			
Contas a receber		51.691	(62.893)
Estoques		(10.831)	(20.756)
Impostos a recuperar		4.167	11.180
Adiantamentos a fornecedores		(1.870)	(339)
Demais ativos		(740)	747
Depósitos judiciais		(19.586)	(17.968)
Instrumentos financeiros derivativos		3.644	5.043
Fornecedores		(12.380)	12.740
Impostos e contribuições a recolher		(15.879)	(15.511)
Salários e contribuições sociais		1.341	269
Demais passivos		(2.738)	2.804
Caixa gerado pelas atividades operacionais		300.022	222.386
Juros pagos ou recebidos	15	(19.432)	(20.646)
Imposto de renda e contribuição social pagos		(23.017)	(16.991)
Caixa líquido gerado pelas atividades operacionais		257.573	184.749
Fluxos de caixa das atividades de investimentos			
Aquisição de ativos biológicos	10	(47.440)	(32.746)
Aquisição de investimentos		(1.425)	(1.013)
Aquisição de intangível		(411)	(55)
Aquisição de ativo imobilizado	17	(132.266)	(87.179)
Valor recebido na alienação de ativo imobilizado	30	661	714
Recebimentos de dividendos	16	7.933	3.866
Caixa líquido aplicado nas atividades de investimentos		(172.948)	(116.412)
Fluxo de caixa das atividades de financiamento			
Pagamento de passivo de arrendamento	15	(1.344)	(1.039)
Empréstimos e financiamentos bancários tomados	15	139.292	22.633
Pagamentos de empréstimos e financiamentos - principal	15	(105.647)	(122.659)
Pagamento de dividendos		(7.235)	(4.141)
Aquisição de ações de acionistas	15	(8.271)	-
Caixa líquido gerado pelas (aplicado nas) atividades de financiamento		16.795	(105.205)
(Redução) aumento líquido em caixa e equivalentes de caixa		101.420	(36.868)
Demonstração do aumento (redução) no caixa e equivalentes de caixa			
No início do exercício		108.446	145.314
No fim do exercício	6	209.866	108.446
		101.420	(36.868)

As notas explicativas da administração são parte integrante das demonstrações financeiras.

Usina Santo Antônio S.A.

Notas explicativas da administração às demonstrações financeiras em 31 de março de 2022

Em milhares de reais, exceto quando indicado de outra forma

1 Contexto operacional

1.1 A Companhia

A Usina Santo Antônio S.A. (“Companhia”), com sede na Fazenda Santo Antônio, zona rural, cidade de Sertãozinho, Estado de São Paulo, Caixa Postal 536, tem como atividades as operações a seguir:

A Companhia é cooperada da Cooperativa dos Produtores de Cana-de-açúcar, Açúcar e Álcool do Estado de São Paulo cujo ato cooperado entre as partes implica na entrega, imediata e definitiva, da produção de açúcar e etanol nos estabelecimentos da Cooperativa. O resultado da comercialização desses produtos, no mercado interno e externo, é rateado para cada cooperado, em conformidade com o disposto no Parecer Normativo CST n° 66, de 05 de setembro de 1986.

A Companhia atua na produção de levedura para comercialização, substancialmente no mercado externo e de energia elétrica no mercado interno.

Aproximadamente 38% da cana-de-açúcar processada e/ou comercializada pela Companhia é própria sendo cultivadas em terras próprias e de terceiros, mediante exploração de parceria agrícola.

A Companhia produz ainda cana-de-açúcar orgânica, sendo parte utilizada na fabricação própria de açúcar e etanol, e parcela substancial é comercializada para a parte relacionada Usina São Francisco S.A. para produção de açúcar e etanol orgânicos.

1.2 Impacto do Coronavírus (Covid-19) nas demonstrações financeiras

Ainda sob os efeitos da propagação da COVID-19 e do seu impacto nas economias globais, até o momento da emissão dessas demonstrações financeiras, a Administração da Companhia não identificou impactos relevantes que pudessem afetar substancialmente as estimativas e julgamentos analisados, especialmente em relação ao valor justo dos ativos biológicos, aos instrumentos financeiros derivativos com exposição cambial e qualquer exposição que pudessem ser registradas nos seus contratos agrícolas e financeiros em geral, ou seja, não foram constatadas incertezas relevantes que pudessem alterar ou pusessem em dúvida a capacidade operacional futura da sociedade nem os resultados contábeis ora apresentados.

Aliado a isto, os preços do etanol e açúcar, principais produtos comercializados pela Companhia sofreram variações positivas quando comparados com exercícios anteriores e é esperado pela administração que se mantenham em patamares acima das cotações históricas na safra iniciada em abril de 2022.

A Companhia e suas controladas e coligadas mantém uma série de medidas de prevenção e proteção em relação ao COVID 19 atendendo ainda o quanto disposto nas orientações constantes nos decretos Federais, Estaduais e Municipais, com o objetivo de garantir a segurança de seus colaboradores e comunidade e reduzir os riscos de impacto às suas atividades.

Usina Santo Antônio S.A.

Notas explicativas da administração às demonstrações financeiras em 31 de março de 2022

Em milhares de reais, exceto quando indicado de outra forma

1.3 Renovabio

Instituído pela Lei nº 13.576/2017, o RENOVBIO é a Política Nacional de Biocombustíveis que tem como principal foco o estabelecimento de metas nacionais anuais de descarbonização para o setor de combustíveis, objetivando o aumento da produção e da participação de biocombustíveis na matriz energética de transporte do país. Estes certificados (CBIOS) deverão ser adquiridos pelas distribuidoras de combustíveis para comprovar o cumprimento de metas de redução de emissão de carbono.

Estamos comercializando os certificados de descarbonização (CBIOS), através da Cooperativa dos Produtores de Açúcar e Alcool do Estado de São Paulo, registrando o valor negociado como receita operacional da Companhia, quando do reconhecimento do direito do PN66.

1.4 Conflito internacional entre Rússia e Ucrânia

No exercício de 2022, mais precisamente em 24 fevereiro, tivemos o inesperado início da guerra entre Rússia e Ucrânia. Tal evento provocou enormes sanções e embargos econômicos à Rússia e sua aliada Belarus, feitos por outros países, tanto da Ásia, como Europa e América. Sendo a Rússia um dos principais fornecedores de suprimentos mundial em relação a fertilizantes, a manutenção da guerra pode afetar a cadeia de suprimentos de fertilizantes da Companhia e de seus fornecedores, pois o Brasil é altamente dependente de importações desses países. Os fertilizantes correspondem a cerca de 1,7% dos custos dos produtos vendidos pela Companhia.

Outro efeito negativo desta guerra é a elevação dos preços do petróleo no mercado internacional, o que afeta diretamente no aumento dos custos com óleo diesel, que corresponde a cerca de 3,2% dos custos dos produtos vendidos da Companhia, gerando ainda impactos negativos sobre os custos logísticos.

A Companhia, por ter um elevado cultivo de cana orgânica que não utiliza fertilizantes químicos tende a ter um impacto menor nos seus custos, mas a administração vem monitorando outros potenciais reflexos econômicos sobre suas operações.

1.5 Gestão de riscos climáticos

Assim como outras empresas do agronegócio e produtores rurais, a Companhia está sujeita a riscos climáticos, dentre eles o risco de secas prolongadas, geadas e incêndios. Para mitigar os impactos desses fenômenos, a Companhia realiza o monitoramento constante desses riscos, bem como adota medidas mitigatórias, caso venham a ocorrer.

2 Base de preparação

2.1 Declaração de conformidade

As demonstrações financeiras foram preparadas e estão sendo apresentadas conforme as políticas contábeis adotadas no Brasil emitidas pelo Comitê de Pronunciamentos Contábeis (CPCs) e evidenciam todas as informações relevantes próprias das demonstrações financeiras, e somente elas, as quais estão consistentes com as utilizadas pela administração na sua gestão. Sua emissão foi autorizada pela administração da Companhia em 30 de junho de 2022.

Usina Santo Antônio S.A.

Notas explicativas da administração às demonstrações financeiras em 31 de março de 2022

Em milhares de reais, exceto quando indicado de outra forma

Um conjunto completo de demonstrações financeiras combinadas, que incluem a Companhia e suas controladas, bem como as demais empresas do Grupo Econômico Balbo, para o exercício findo em 31 de março de 2022, preparadas de acordo com as práticas contábeis adotadas no Brasil, são apresentadas separadamente considerando que as demonstrações financeiras combinadas refletem a posição financeira e patrimonial do Grupo Econômico Balbo. Essas demonstrações financeiras combinadas estão disponíveis no site do Grupo Balbo.

A administração avalia que, em essência, as referidas demonstrações financeiras combinadas atendem o requisito do CPC 36 que requer que uma entidade que seja controladora, apresente demonstrações financeiras consolidadas.

Não obstante ao descrito acima, o quadro a seguir sumaria os principais efeitos da consolidação das controladas no nível da Companhia em 31 de março de 2022:

	Agropecuária Iracema S.A	Vicenza Empreendimentos Imobiliários	Villa Sicilia Empreendimentos Imobiliários
Ativo circulante	780	33.073	13.534
Ativo não circulante			
Imobilizado	60.345	-	-
Outros	-	4.990	8.542
Total do ativo	61.125	38.062	22.076
Passivo circulante	12.569	377	298
Passivo não circulante	-	35.123	17.658
Patrimônio líquido	48.556	2.562	4.120
Receitas	6.905	1.500	936
Lucro líquido	4.864	2.493	1.102

- (i) Os valores mencionados acima são antes das eliminações das operações e saldos entre as empresas mencionados na Nota 25.

2.2 Base de mensuração

As demonstrações financeiras foram preparadas com base no custo histórico com exceção dos seguintes itens materiais reconhecidos nos balanços patrimoniais:

- Os instrumentos financeiros derivativos mensurados pelo valor justo por meio do resultado;
- Os ativos biológicos mensurados pelo valor justo deduzidos das despesas com vendas;
- Os investimentos em coligadas e controladas avaliados por equivalência patrimonial.

2.3 Moeda funcional e moeda de apresentação

Essas demonstrações financeiras são apresentadas em Real (R\$ mil), que é a moeda funcional da Companhia e de suas investidas. Todas as informações financeiras apresentadas em Real foram arredondadas para o milhar mais próximo, exceto quando indicado de outra forma.

Usina Santo Antônio S.A.

Notas explicativas da administração às demonstrações financeiras em 31 de março de 2022

Em milhares de reais, exceto quando indicado de outra forma

2.4 Uso de estimativas e julgamentos

A preparação das demonstrações financeiras está de acordo com os Pronunciamentos Técnicos do Comitê de Pronunciamentos Contábeis ("CPC") os quais exigem que a Administração faça julgamentos, estimativas e premissas que afetam a aplicação de políticas contábeis e os valores reportados de ativos, passivos, receitas e despesas. Os resultados reais podem divergir dessas estimativas.

Estimativas e premissas são revistas de uma maneira contínua. Revisões com relação a estimativas contábeis são reconhecidas no exercício em que as estimativas são revisadas e em quaisquer exercícios futuros afetados.

As informações referentes ao uso de estimativas e julgamentos adotados e que apresentam efeitos sobre os valores reconhecidos na demonstração financeira da Companhia estão incluídas nas seguintes notas explicativas:

- Nota 4.5 (iii) - Vida útil do ativo imobilizado
- Nota 20 – Passivo de arrendamento e direito de uso
- Nota 24 – Instrumentos financeiros

As informações sobre incertezas relacionadas a premissas e estimativas que possuam um risco significativo de resultar em um ajuste material dentro do próximo exercício financeiro estão incluídas nas seguintes notas explicativas:

- Notas 4.15 - Ativos contingentes;
- Nota 10 – Ativos biológicos;
- Nota 14 – Ativos e passivos fiscais diferidos;
- Nota 23 – Provisão para contingências.

3 Mudanças nas políticas contábeis

As seguintes alterações de normas foram adotadas pela primeira vez para o exercício iniciado em 1º de abril de 2021:

- Reforma da IBOR - Fase 2: alterações ao CPC 48, CPC 38 e CPC 40 - "Instrumentos Financeiros", ao CPC 06(R2) - Arrendamentos, ao CPC 11 "Contratos de Seguros". A Fase 2 da reforma da IBOR traz as seguintes exceções temporárias na aplicação das referidas normas, com relação a:

(i) Fluxos de caixa contratuais de ativos e passivos financeiros: permitido mudanças na base de determinação dos fluxos de caixa contratuais sem ocasionar em desconhecimento do contrato e, consequentemente, sem efeito imediato de ganho ou perda no resultado do exercício, desde que diretamente relacionada com a reforma da taxa de juros de referência e substituição da taxa de juros, e que a nova base seja considerada economicamente equivalente a base anterior.

(ii) Relações de hedge: a designação formal da relação de proteção deve ser alterada apenas para designar a taxa de referência alternativa como um risco coberto, alterar a descrição do item protegido e/ou alterar a descrição do instrumento de cobertura. Tal alteração na designação formal da relação de proteção não constitui descontinuação da relação de proteção e nem nova relação de proteção, portanto sem efeitos imediatos no resultado do exercício.

Usina Santo Antônio S.A.

Notas explicativas da administração às demonstrações financeiras em 31 de março de 2022

Em milhares de reais, exceto quando indicado de outra forma

- Benefícios Relacionados à Covid-19 Concedidos para Arrendatários em Contratos de Arrendamento: alterações ao CPC 06(R2) "Arrendamentos": prorrogação da aplicação do expediente prático de reconhecimento das reduções nos pagamentos dos arrendamentos diretamente no resultado do exercício e não como uma modificação de contrato, até 30 de junho de 2022.

Não foram identificados impactos significativos referentes às novas normas nas demonstrações financeiras da Companhia.

Não há novas normas CPC que ainda não entraram em vigor que poderiam ter impacto significativo sobre as demonstrações financeiras da Companhia.

4 Políticas contábeis significativas

As políticas contábeis significativas descritas em detalhes abaixo têm sido aplicadas de maneira consistente a todos os exercícios apresentados nessas demonstrações financeiras.

4.1 Investimentos em controladas

Os investimentos em controladas são contabilizados por meio do método de equivalência patrimonial e são reconhecidos inicialmente pelo custo. Os investimentos da Companhia incluem o ágio identificado na aquisição, líquido de quaisquer perdas acumuladas por redução ao valor recuperável.

4.2 Investimentos em coligadas e sociedades controladas em conjunto (*joint venture*)

As coligadas são aquelas entidades nas quais a Companhia, direta ou indiretamente, tenha influência significativa, mas não controle, sobre as políticas financeiras e operacionais. A influência significativa supostamente ocorre quando a Companhia, direta ou indiretamente, mantém entre 20 e 50 por cento do poder votante de outra entidade.

Os investimentos em coligadas são contabilizados por meio do método de equivalência patrimonial e são reconhecidos inicialmente pelo custo. Os investimentos da Companhia incluem o ágio identificado na aquisição, líquido de quaisquer perdas acumuladas por redução ao valor recuperável.

As demonstrações financeiras incluem receitas e despesas e variações patrimoniais de investidas, após a realização de ajustes para alinhar as suas políticas contábeis com aquela da Companhia, a partir da data em que uma influência significativa ou controle conjunto começam a existir até a data em que aquela influência significativa ou controle conjunto cessam. Quando a participação da companhia nos prejuízos de uma companhia investida cujo patrimônio líquido tenha sido contabilizado exceda a sua participação acionária nessa Companhia registrada por equivalência patrimonial, o valor contábil daquela participação acionária, incluindo quaisquer investimentos de longo prazo, é reduzido à zero, e o reconhecimento de perdas adicionais é encerrado, exceto nos casos em que a Companhia tenha obrigações construtivas ou efetuou pagamentos em nome da companhia investida, quando, então, é constituída uma provisão para a perda de investimentos.

Os investimentos em sociedades controladas em conjunto são registrados e avaliados pelo método de equivalência patrimonial, a qual é reconhecida no resultado do exercício como receita (ou despesa) operacional.

Usina Santo Antônio S.A.

Notas explicativas da administração às demonstrações financeiras em 31 de março de 2022

Em milhares de reais, exceto quando indicado de outra forma

Para efeitos do cálculo da equivalência patrimonial, ganhos ou transações a realizar entre a Companhia e suas controladas em conjunto são eliminados na medida da participação da Companhia; perdas não realizadas também são eliminadas, a menos que a transação forneça evidências de perda permanente (*impairment*) do ativo transferido. Quando necessário, as políticas contábeis das investidas são alteradas para garantir consistência com as políticas adotadas pela Companhia.

4.3 Moeda estrangeira

Transações em moeda estrangeira são convertidas para a moeda funcional da Companhia pelas taxas de câmbio nas datas das transações. Ativos e passivos monetários denominados e apurados em moedas estrangeiras na data de apresentação são reconvertidos para a moeda funcional à taxa de câmbio apurada naquela data. O ganho ou perda cambial em itens monetários é a diferença entre o custo amortizado da moeda funcional no começo do exercício, ajustado por juros e pagamentos efetivos durante o exercício, e o custo amortizado em moeda estrangeira à taxa de câmbio no final do exercício de apresentação. Ativos e passivos não monetários denominados em moedas estrangeiras que são mensurados pelo valor justo são reconvertidos para a moeda funcional à taxa de câmbio na data em que o valor justo foi apurado.

As diferenças de moedas estrangeiras resultantes na reconversão são reconhecidas no resultado.

4.4 Instrumentos financeiros

A Companhia classifica seus ativos financeiros, no reconhecimento inicial, sob as seguintes categorias: mensurados ao valor justo por meio do resultado e ao custo amortizado. A classificação depende da finalidade para a qual os ativos financeiros foram adquiridos.

Os ativos financeiros são apresentados como ativo circulante, exceto aqueles com prazo de vencimento superior a 12 meses após a data do balanço.

(i) Ativos e passivos financeiros não derivativos - reconhecimento e não reconhecimento

Os instrumentos financeiros ativos e passivos são, inicialmente, reconhecidos pelo valor justo, acrescidos dos custos da transação para todos os ativos financeiros não classificados como ao valor justo por meio do resultado. Os ativos financeiros ao valor justo por meio de resultado são, inicialmente, reconhecidos pelo valor justo, e os custos da transação são debitados à demonstração do resultado. Os ativos financeiros são baixados quando os direitos de receber fluxos de caixa tenham vencido ou tenham sido transferidos.

Os ganhos ou as perdas decorrentes de variações no valor justo de ativos e passivos financeiros mensurados ao valor justo por meio do resultado são apresentados na demonstração do resultado em "Resultado financeiro" no período em que ocorrem.

Os ativos ou passivos financeiros são compensados e o valor líquido apresentado no balanço patrimonial quando, e somente quando, a Companhia tenha atualmente um direito legalmente executável de compensar os valores e tenha a intenção de liquidá-los em uma base líquida ou de realizar o ativo e liquidar o passivo simultaneamente.

Usina Santo Antônio S.A.

Notas explicativas da administração às demonstrações financeiras em 31 de março de 2022

Em milhares de reais, exceto quando indicado de outra forma

(ii) Instrumentos financeiros derivativos e atividades de hedge

Inicialmente, os derivativos são reconhecidos pelo valor justo na data em que um contrato de derivativos é celebrado e são, subsequentemente, remensurados ao seu valor justo. O método para reconhecer o ganho ou a perda resultante depende do fato do derivativo ser designado ou não como um instrumento de hedge nos casos de adoção da contabilidade de hedge (hedge accounting). Sendo este o caso, o método depende da natureza do item/objeto que está sendo protegido por hedge. O Grupo adota a contabilidade de hedge (hedge accounting) e designa certos derivativos como:

- *hedge* do valor justo de ativos ou passivos reconhecidos ou de um compromisso firme (*hedge* de valor justo).

A Companhia contrata instrumentos financeiros derivativos para proteger suas exposições aos riscos de variação de moeda estrangeira e taxa de juros. Derivativos são mensurados inicialmente pelo valor justo; quaisquer custos de transação atribuíveis são reconhecidos no resultado quando incorridos. Após o reconhecimento inicial, os derivativos são mensurados pelo valor justo e as variações no valor justo são registradas no resultado.

(a) Hedge de valor justo

As variações no valor justo de derivativos designados e qualificados como *hedge* de valor justo são registradas na demonstração do resultado, com quaisquer variações no valor justo do ativo ou passivo protegido por *hedge* que são atribuíveis ao risco protegido. A Companhia só aplica a contabilidade de *hedge* de valor justo para se proteger contra o risco de taxas de juros fixos de empréstimos. O ganho ou perda relacionado com a parcela efetiva de *swaps* de taxa de juros para proteção contra empréstimos com taxas fixas é reconhecido na demonstração do resultado como "Despesas financeiras". O ganho ou perda relacionado com a parcela não efetiva é reconhecido na demonstração do resultado como "Outros ganhos (perdas), líquidos". As variações no valor justo dos empréstimos com taxas fixas protegidas por *hedge*, atribuíveis ao risco de taxa de juros, são reconhecidas na demonstração do resultado como "Despesas financeiras".

Se o hedge não mais atender aos critérios de contabilização do hedge, o ajuste no valor contábil de um item protegido por hedge, para o qual o método de taxa efetiva de juros é utilizado, é amortizado no resultado durante o período até o vencimento.

(iii) Compensação de instrumentos financeiros

Ativos e passivos financeiros são compensados e o valor líquido é reportado no balanço patrimonial quando há um direito legal de compensar os valores reconhecidos e há a intenção de liquidá-los em uma base líquida, ou realizar o ativo e liquidar o passivo simultaneamente.

(iv) Capital social

Ações ordinárias nominativas da Companhia são classificadas como patrimônio líquido. A Companhia não possui ações preferenciais.

Usina Santo Antônio S.A.

Notas explicativas da administração às demonstrações financeiras em 31 de março de 2022

Em milhares de reais, exceto quando indicado de outra forma

(v) Dividendos

Os dividendos obrigatórios, conforme definido em estatuto, são reconhecidos como passivo. O saldo do lucro líquido, deduzidas as reservas legais e o dividendo obrigatório será reconhecido como obrigação quando deliberado por ocasião da Assembleia Geral Ordinária dos Acionistas.

4.5 Imobilizado

(i) Reconhecimento e mensuração

Itens do imobilizado são mensurados pelo custo histórico de aquisição ou construção, deduzido de depreciação acumulada e perdas de redução ao valor recuperável (*impairment*) acumuladas.

A Companhia optou por não reavaliar os ativos imobilizados pelo custo atribuído (*deemed cost*) na data de abertura do exercício de 2010. A administração da Companhia realizou um estudo sobre os benefícios da adoção do custo atribuído (*deemed cost*) e concluiu que esses benefícios não são superiores aos custos de adoção.

O custo inclui gastos que são diretamente atribuíveis à aquisição de um ativo. O custo de ativos construídos pela própria companhia inclui:

- O custo de materiais e mão de obra direta;
- Quaisquer outros custos para colocar o ativo no local e condições necessárias para que esses sejam capazes de operar da forma pretendida pela Administração;
- Os custos de desmontagem e de restauração do local onde estes ativos estão localizados.

O *software* comprado que seja parte integrante da funcionalidade de um equipamento é capitalizado como parte daquele equipamento.

Quando partes de um item do imobilizado têm diferentes vidas úteis, elas são registradas como itens individuais (componentes principais) de imobilizado.

Ganhos e perdas na alienação de um item do imobilizado (apurados pela diferença entre os recursos advindos da alienação e o valor contábil do imobilizado), são reconhecidos em outras receitas / despesas operacionais no resultado.

(ii) Custos subsequentes

Gastos com manutenção que implicam em prolongamento da vida útil econômica dos bens do ativo imobilizado são capitalizados. Gastos com manutenção sem impacto na vida útil econômica dos ativos são reconhecidos como despesa quando realizados. Os itens substituídos são baixados.

Os gastos com manutenção agrícola e industrial, incorridos no período de entressafra são levados ao imobilizado para serem apropriados ao custo de produção do açúcar e do etanol no decorrer da safra seguinte.

Usina Santo Antônio S.A.

Notas explicativas da administração às demonstrações financeiras em 31 de março de 2022

Em milhares de reais, exceto quando indicado de outra forma

(iii) Depreciação

Itens do ativo imobilizado são depreciados pelo método linear no resultado do exercício baseado na vida útil econômica estimada de cada componente. Ativos arrendados são depreciados pelo menor período entre a vida útil estimada do bem e o prazo do contrato, a não ser que seja certo que a Companhia obterá a propriedade do bem ao final do arrendamento. Terrenos e terra nua não são depreciados.

Itens do ativo imobilizado são depreciados a partir da data em que são instalados e estão disponíveis para uso, ou em caso de ativos construídos internamente, do dia em que a construção é finalizada e o ativo está disponível para utilização.

As vidas úteis estimadas para o exercício corrente são as seguintes:

Edifícios e construções	24 anos
Máquinas, instalações e equipamentos	Entre 5 e 25 anos
Veículos	12 anos
Máquinas e implementos agrícolas	10 anos
Móveis e utensílios	10 anos
Lavouras de cana-de-açúcar	5 anos

Os métodos de depreciação, as vidas úteis e os valores residuais são revistos a cada encerramento de exercício social e eventuais ajustes reconhecidos como mudança de estimativas contábeis.

4.6 Ativos biológicos

Os ativos biológicos são mensurados pelo valor justo, deduzidos das despesas de venda. Alterações no valor justo menos despesas de venda são reconhecidos no resultado. Custos de venda incluem todos os custos que seriam necessários para vender os ativos. A cana-de-açúcar em pé é transferida ao estoque pelo seu valor justo, deduzido das despesas estimadas de venda apurados na data de corte.

4.7 Estoques

Os estoques são mensurados pelo menor valor entre o custo e o valor realizável líquido. Os custos dos estoques são avaliados ao custo médio de aquisição ou de produção e inclui gastos incorridos na aquisição de estoques, custos de produção e transformação e outros custos incorridos em trazê-los às suas localizações e condições existentes. No caso dos estoques manufaturados e produtos em elaboração, o custo inclui uma parcela dos custos gerais de fabricação baseado na capacidade operacional normal.

O valor realizável líquido é o preço estimado de venda no curso normal dos negócios, deduzido dos custos estimados de conclusão e despesas de vendas.

4.8 Redução ao valor recuperável (*impairment*)

(i) Ativos financeiros

A Companhia avalia a cada data de apresentação se há evidência objetiva de que o ativo financeiro ou o grupo de ativos financeiros está deteriorado.

Usina Santo Antônio S.A.

Notas explicativas da administração às demonstrações financeiras em 31 de março de 2022

Em milhares de reais, exceto quando indicado de outra forma

Um ativo ou grupo de ativos financeiros está deteriorado e as perdas por *impairment* são incorridas somente se há evidência objetiva de *impairment* como resultado de um ou mais eventos ocorridos após o reconhecimento inicial dos ativos (um "evento de perda") e aquele evento (ou eventos) de perda tem um impacto nos fluxos de caixa futuros estimados do ativo financeiro ou grupo de ativos financeiros que pode ser estimado de maneira confiável.

O montante da perda por *impairment* é mensurada como a diferença entre o valor contábil dos ativos e o valor presente dos fluxos de caixa futuros estimados (excluindo os prejuízos de crédito futuro que não foram incorridos) descontados à taxa de juros em vigor original dos ativos financeiros. O valor contábil do ativo é reduzido e o valor do prejuízo é reconhecido na demonstração do resultado.

Se um empréstimo ou investimento mantido até o vencimento tiver uma taxa de juros variável, a taxa de desconto para medir uma perda por *impairment* é a atual taxa efetiva de juros determinada de acordo com o contrato. Como um expediente prático, a Companhia pode mensurar o *impairment* com base no valor justo de um instrumento utilizando um preço de mercado observável.

Se, num período subsequente, o valor da perda por *impairment* diminuir e a diminuição puder ser relacionada objetivamente com um evento que ocorreu após o *impairment* ser reconhecido (como uma melhoria na classificação de crédito do devedor), a reversão dessa perda reconhecida anteriormente será reconhecida na demonstração do resultado.

(ii) Ativos não financeiros

Os valores contábeis dos ativos não financeiros da Companhia, que não os ativos biológicos, estoques imposto de renda e contribuição social diferidos, são revistos a cada data de apresentação para apurar se há indicação de perda no valor recuperável. Caso ocorra tal indicação, então o valor recuperável do ativo é estimado.

Uma perda por redução no valor recuperável é reconhecida se o valor contábil do ativo ou Unidade Geradora de Caixa ("UGC") exceder seu valor recuperável.

O valor recuperável de um ativo ou unidade geradora de caixa é o maior entre o valor em uso e o valor justo menos despesas de venda. Ao avaliar o valor em uso, os fluxos de caixa futuros estimados são descontados aos seus valores presentes através da taxa de desconto antes de impostos que reflita as condições vigentes de mercado quanto ao período de recuperabilidade do capital e os riscos específicos do ativo ou UGC. Durante os exercícios encerrados em 31 de março de 2022 e 2021, a Companhia não identificou indicadores de que seus ativos estão registrados com valor acima do seu valor recuperável.

Uma perda por redução ao valor recuperável relacionada a ágio não é revertida. Quanto a outros ativos, as perdas de valor recuperável reconhecidas em períodos anteriores são avaliadas a cada data de apresentação para quaisquer indicações de que a perda tenha aumentado, diminuído ou não mais exista. Uma perda de valor é revertida caso tenha havido uma mudança nas estimativas usadas para determinar o valor recuperável. Uma perda por redução ao valor recuperável é revertida somente na condição em que o valor contábil do ativo não exceda o valor contábil que teria sido apurado, líquido de depreciação ou amortização, caso a perda de valor não tivesse sido reconhecida.

Usina Santo Antônio S.A.

Notas explicativas da administração às demonstrações financeiras em 31 de março de 2022

Em milhares de reais, exceto quando indicado de outra forma

4.9 Benefícios a empregados

Benefícios de curto prazo a empregados

Obrigações de benefícios de curto prazo a empregados são mensuradas em uma base não descontada e são incorridas como despesas conforme o serviço relacionado seja prestado.

O passivo é reconhecido pelo valor esperado a ser pago sob os planos de bonificação em dinheiro ou participação nos lucros de curto prazo se a Companhia tem uma obrigação legal ou construtiva de pagar esse valor em função de serviço prestado pelo empregado e a obrigação possa ser estimada de maneira confiável.

4.10 Provisões

Uma provisão é reconhecida, em função de um evento passado, se a Companhia tem uma obrigação legal ou construtiva que possa ser estimada de maneira confiável e é provável que um recurso econômico seja exigido para liquidar a obrigação. As provisões são apuradas através do desconto dos fluxos de caixa futuros esperados a uma taxa antes de impostos que reflète as avaliações atuais de mercado quanto ao valor do dinheiro no tempo e riscos específicos para o passivo. Os custos financeiros incorridos são registrados no resultado.

4.11 Receita operacional

(i) Venda de produtos – Açúcar e etanol

As receitas auferidas e despesas incorridas pela Cooperativa são apropriadas ao resultado do exercício com base em rateio, definido de acordo com a produção da Companhia em relação às demais cooperadas, em conformidade com o disposto no Parecer Normativo CST n° 66, de 05 de setembro de 1986.

(ii) Venda de produtos – cana-de-açúcar, energia elétrica, bagaço de cana e levedura

A receita operacional da venda de bens no curso normal das atividades é mensurada pelo valor justo da contraprestação recebida ou a receber. A receita operacional é reconhecida quando existe evidência convincente de que os riscos e benefícios mais significativos inerentes à propriedade dos bens foram transferidos para o comprador, que as obrigações de desempenho do contrato com clientes tenham sido cumpridas, de que for provável que os benefícios econômico-financeiros fluirão para a entidade, de que os custos associados e a possível devolução de mercadorias podem ser estimados de maneira confiável, de que não haja envolvimento contínuo com os bens vendidos, e de que o valor da receita operacional possa ser mensurado de maneira confiável.

4.12 Receita financeira e despesa financeira

As receitas financeiras abrangem receitas de juros sobre fundos investidos e variações no valor justo de ativos financeiros mensurados pelo valor justo por meio do resultado. A receita de juros é reconhecida no resultado, através do método dos juros efetivos.

Usina Santo Antônio S.A.

Notas explicativas da administração às demonstrações financeiras em 31 de março de 2022

Em milhares de reais, exceto quando indicado de outra forma

As despesas financeiras abrangem despesas com juros sobre empréstimos. Custos de empréstimo que não são diretamente atribuíveis à aquisição, construção ou produção de um ativo qualificável são mensurados no resultado através do método de juros efetivos.

Os ganhos e perdas cambiais são reportados em uma base líquida.

4.13 Imposto de renda e contribuição social correntes e diferidos

O imposto de renda e a contribuição social do exercício corrente e diferido são calculados, respectivamente, com base nas alíquotas de 15% (acrescidas do adicional de 10% sobre o lucro tributável excedente de R\$ 240 para imposto de renda) e 9% sobre o lucro tributável, e consideram a compensação de prejuízos fiscais e base negativa de contribuição social limitada a 30% do lucro real.

A despesa com imposto de renda e contribuição social compreende os impostos de renda correntes e diferidos. O imposto corrente e o imposto diferido são reconhecidos no resultado a menos que estejam relacionados ao patrimônio líquido ou a outros resultados abrangentes.

O imposto corrente é o imposto a pagar ou a receber esperado sobre o lucro ou prejuízo tributável do exercício, as taxas de impostos decretadas ou substantivamente decretadas na data de apresentação das demonstrações financeiras e qualquer ajuste aos impostos a pagar com relação aos exercícios anteriores.

O imposto diferido é reconhecido com relação ao prejuízo fiscal, base negativa de contribuição social e diferenças temporárias entre os valores contábeis de ativos e passivos para fins contábeis e os correspondentes valores usados para fins de tributação. O imposto diferido é mensurado pelas alíquotas que se espera serem aplicadas às diferenças temporárias quando elas revertem, baseando-se nas leis que foram decretadas ou substantivamente decretadas até a data de apresentação das demonstrações financeiras.

Na determinação do imposto de renda corrente e diferido a Companhia leva em consideração o impacto de incertezas relativas às posições fiscais tomadas e se o pagamento adicional de imposto de renda e juros tenha que ser realizado. A Companhia acredita que a provisão para imposto de renda no passivo está adequada para com relação a todos os períodos fiscais em aberto baseada em sua avaliação de diversos fatores, incluindo interpretações das leis fiscais e experiência passada. Essa avaliação é baseada em estimativas e premissas que podem envolver uma série de julgamentos sobre eventos futuros. Novas informações podem ser disponibilizadas, o que levariam a Companhia a mudar o seu julgamento quanto à adequação da provisão existente; tais alterações impactarão a despesa com imposto de renda no ano em que forem realizadas.

Os ativos e passivos fiscais diferidos são compensados caso haja um direito legal de compensar passivos e ativos fiscais correntes, e eles se relacionam a impostos de renda lançados pela mesma autoridade tributária sobre a mesma entidade sujeita à tributação.

Um ativo de imposto de renda e contribuição social diferido é reconhecido por perdas fiscais, créditos fiscais e diferenças temporárias dedutíveis não utilizadas quando é provável que lucros futuros sujeitos à tributação estejam disponíveis e contra os quais serão utilizados.

Ativos de imposto de renda e contribuição social diferidos são revisados a cada data de relatório e serão reduzidos na medida em que sua realização não seja mais provável.

Usina Santo Antônio S.A.

Notas explicativas da administração às demonstrações financeiras em 31 de março de 2022

Em milhares de reais, exceto quando indicado de outra forma

4.14 Aspectos ambientais

As instalações de produção da Companhia e sua atividade industrial estão sujeitas às regulamentações ambientais. A Companhia diminui o risco associado com assuntos ambientais, por procedimentos operacionais e controles e investimentos em equipamento de controle de poluição e sistemas. A Companhia acredita que nenhuma provisão para perdas relacionadas a assuntos ambientais é requerida atualmente, baseada nas atuais leis e nos regulamentos em vigor.

A Companhia possui certificações no sistema de gestão integrada e anualmente são realizadas auditorias pelo órgão certificador, visando a conformidade dos processos e operações. Em complemento, a Companhia recebe processos de auditorias e verificações específicas de agências governamentais e independentes, para requisitos específicos do governo e de clientes, além dos requisitos de certificações de segurança de alimentos, agricultura orgânica, comércio justo e de padrões socioambientais, que estão submetidos. Assim buscam além da conformidade com padrões da qualidade de seus produtos, melhorias voltadas a sustentabilidade do negócio e cumprimento de sua política de gestão.

4.15 Ativos contingentes

Quando for provável a entrada de benefícios econômicos, a Companhia divulga breve descrição da natureza dos ativos contingentes na data do balanço e, quando praticável, uma estimativa dos seus efeitos financeiros, mensurada usando os princípios estabelecidos para as provisões.

Fixação de preços defasados

O Poder Judiciário condenou a União a indenizar a Cooperativa, da qual a Companhia é cooperada, por danos causados a seus cooperados decorrentes da fixação de preços defasados em vendas de Açúcar e Etanol realizadas na década de 1980. Em setembro de 2021, a Cooperativa realizou o levantamento da quarta parcela do primeiro precatório e em outubro de 2021 o levantamento da terceira parcela do segundo precatório, sendo atribuído a Companhia, até 31 de março de 2022, o montante bruto de R\$ 63.431 (até 31 de março de 2021, R\$ 58.541), transferidos para a Companhia via PN66, deduzidos sobre este valor os custos de manutenção de processo, honorários advocatícios e retenção de PIS e COFINS, no montante de R\$ 12.394 (em 31 de março de 2021, R\$ 11.105), apresentado na Nota 30, na rubrica Provisões e Despesas sobre Verba Indenizatória. Segundo informações da Cooperativa, detentora da ação, ainda se encontram pendentes recursos e ações judiciais sobre o restante do valor pretendido no processo, para os quais, na data base da elaboração das demonstrações financeiras, a melhor estimativa da Administração da Cooperativa é de ser o crédito provável.

Paralelamente, a Cooperativa, propôs medida judicial objetivando afastar as exigências de PIS e COFINS sobre a verba indenizatória em questão, por entender não caracterizar receita tributável em nome daquela entidade.

Sobre a receita acima mencionada, recebida pela Companhia, por também entender que o valor repassado pela Cooperativa se trata de verba indenizatória, a administração da Companhia propôs ação judicial objetivando afastar as exigências do PIS, COFINS, IRPJ e CSLL sobre este valor, garantindo esta discussão mediante depósito judicial, e constituiu provisão para contingência de igual valor demonstrados nas Notas 13 e 23.

Usina Santo Antônio S.A.

Notas explicativas da administração às demonstrações financeiras em 31 de março de 2022

Em milhares de reais, exceto quando indicado de outra forma

PIS e COFINS - Efeitos da IN 1.911/19

A Companhia ingressou em junho de 2010 com Ação Judicial perante a Justiça Federal, mediante Mandado de Segurança, pleiteando o direito ao aproveitamento de créditos de PIS e COFINS sobre todos os gastos incorridos na geração da receita tributável da Companhia, ou, ao menos sobre aqueles gastos direta e indiretamente incorridos para a promoção das atividades produtivas da Companhia, afastando as vedações existentes na Lei 10.637/02 (PIS não-cumulativo) e Lei 10.833/03 (COFINS não-cumulativo) e aguarda o julgamento do referido MS. No exercício de 2019, houve mudança no entendimento da SRF, publicado através da IN 1.911/19, que em resumo considera que os insumos essenciais e relevantes ao processo produtivo dariam direito ao crédito, momento em que passamos a nos creditar destes valores. Para o período anterior a 2019 e até 2005, abrangidos pelo nosso MS, estamos efetuando o levantamento dos valores envolvidos de acordo com o entendimento dos conceitos e essencialidade e relevância previstos da IN 1.911/19, para posterior registro, e ainda aguardamos o julgamento do MS.

Ação judicial sobre exclusão do ICMS na base de cálculo do PIS e da COFINS

Em maio de 2021, o Supremo Tribunal federal julgou os Embargos de Declaração opostos pela Procuradoria Geral da Fazenda Nacional no RE 574.706, e, por maioria, acolheu, em parte, os embargos de declaração para modular os efeitos do julgado a partir de 15/03/2017, fixando a seguinte tese com repercussão geral “*O ICMS não compõe a base de cálculo par fins de incidência do PIS e da COFINS*”, ficando ressalvadas as ações judiciais e administrativas protocoladas até a data da sessão em que proferiu o julgamento (15/03/2017), sendo que, também, por maioria, prevaleceu o entendimento que se trata do ICMS destacado na nota fiscal.

A Companhia também discutiu judicialmente seu direito à exclusão do ICMS da base de cálculo das contribuições do PIS e da COFINS, em mandado de segurança, para o qual teve o trânsito em julgado de forma favorável a seu pleito. A administração, em conjunto com assessores internos e externos, está efetuando o levantamento dos valores envolvidos, que dependem no momento de informações não disponíveis de terceiros, para posterior reconhecimento do direito adquirido.

Além disto, a Companhia está avaliando em conjunto com seus assessores jurídicos a possibilidade de discutir esta tese tributária mediante Ação Judicial, que envolve o ICMS contido na alíquota Ad Rem que tributa PIS e COFINS sobre venda de Etanol.

4.16 Arrendamentos

A Companhia reconhece um ativo de direito de uso e um passivo de arrendamento de terras na data de início do arrendamento. O ativo de direito de uso é mensurado inicialmente pelo custo e, subsequentemente, pelo custo menos qualquer depreciação acumulada e perdas ao valor recuperável, e ajustados pelas taxas dos respectivos contratos.

O passivo de arrendamento é mensurado inicialmente pelo valor presente de pagamentos de arrendamentos que não foram pagos na data da transição, descontados usando uma taxa nominal para cada período, baseada nas taxas de juros livres observadas por projeções de mercado (vide Nota 20).

Usina Santo Antônio S.A.

Notas explicativas da administração às demonstrações financeiras em 31 de março de 2022

Em milhares de reais, exceto quando indicado de outra forma

A Companhia remensura o passivo de arrendamento se houver uma alteração no prazo de arrendamento ou se houver alteração nos pagamentos futuros de arrendamento resultante de alteração em índice ou em taxa utilizada para determinar esses pagamentos, reconhecendo o valor da remensuração do passivo de arrendamento como ajuste ao ativo de direito de uso.

A Companhia aplicou julgamento para determinar o prazo de arrendamento dos contratos que incluem opção de renovação. A assertividade da avaliação se a Companhia pode exercer esta opção tem impacto direto no prazo do arrendamento, podendo afetar significativamente o valor do passivo do arrendamento e do ativo de direito de uso reconhecido. As opções de extensão e rescisão estão incluídas nos contratos de arrendamento da Companhia.

A Companhia reconhece o passivo dos pagamentos futuros trazidos a valor presente por uma taxa de juros incremental e em contrapartida reconhece o direito de uso destes contratos como um ativo.

A Companhia e suas coligadas não possuem contratos em que figure como arrendadora, portanto não houve qualquer ajuste na contabilização dos seus ativos como resultado da norma para arrendamentos.

5 Determinação do valor justo

Diversas políticas e divulgações contábeis da Companhia exigem a determinação do valor justo, tanto para os ativos e passivos financeiros como para os não financeiros. Os valores justos têm sido apurados para propósitos de mensuração e/ou divulgação baseados nos métodos abaixo. Quando aplicável, as informações adicionais sobre as premissas utilizadas na apuração dos valores justos são divulgadas nas notas específicas àquele ativo ou passivo.

(i) Os ativos biológicos e os respectivos produtos

Ativos biológicos devem ser reconhecidos ao valor justo menos as despesas estimadas de venda. A metodologia adotada pela Companhia, para satisfazer a exigência de cálculo nos ativos biológicos correspondentes a cana-de-açúcar em pé, foi de acordo com método de fluxo de caixa futuro descontado. O fluxo de caixa futuro descontado é efetuado considerando premissas como preço da tonelada de cana-de-açúcar, produtividade, custos de corte, carregamento e transporte, custo dos tratamentos culturais, custos de parceria, custo de capital, impostos, entre outros. A taxa de desconto utilizada para descontar o fluxo de caixa ao valor presente é calculada com base Custo Médio Ponderado de Capital – WACC.

(ii) Empréstimos e financiamentos

Estão classificados como outros passivos financeiros e estão contabilizados pelos seus custos amortizados. O valor justo, que é determinado para fins de divulgação, é calculado baseando-se no valor presente do principal e fluxos de caixa futuros, descontados pela taxa de mercado dos juros apurados na data de apresentação das demonstrações financeiras.

(iii) Valor justo de derivativos e outros instrumentos financeiros

O valor justo de instrumentos financeiros que não são negociados em mercados ativos é determinado mediante o uso de técnicas de avaliação. A Companhia usa seu julgamento para escolher métodos e definir premissas que se baseiam principalmente nas condições de mercado existentes na data do balanço.

Usina Santo Antônio S.A.

Notas explicativas da administração às demonstrações financeiras em 31 de março de 2022

Em milhares de reais, exceto quando indicado de outra forma

6 Caixa e equivalentes de caixa

	<u>31/03/2022</u>	<u>31/03/2021</u>
Caixa e bancos	940	2.141
Aplicações financeiras	<u>208.926</u>	<u>106.305</u>
	<u>209.866</u>	<u>108.446</u>

A Companhia considera como caixa e equivalentes de caixa os saldos provenientes das contas de caixa, bancos e aplicações financeiras de curto prazo, de alta liquidez, prontamente conversíveis em um montante conhecido de caixa e que estão sujeitos a um insignificante risco de mudança de valor. As aplicações financeiras da Companhia se referem a Certificado de Depósito Bancário e a remuneração varia entre 100% e 110% do CDI.

A exposição da Companhia a risco de taxas e análise de sensibilidade para os ativos e passivos estão apresentados na Nota 24.

7 Contas a receber - Clientes

	<u>31/03/2022</u>	<u>31/03/2021</u>
Venda de cana (i)	12.933	40.042
Clientes diversos	8.108	7.624
(-) Provisão para devedores duvidosos	<u>(794)</u>	<u>(794)</u>
	<u>20.247</u>	<u>46.872</u>

(i) Saldo a receber por venda de cana orgânica para a parte relacionada Usina São Francisco S.A. Vide Nota 25, item “b”.

A exposição da Companhia a risco de taxas e análise de sensibilidade para os ativos e passivos estão apresentados na Nota 25.

Os saldos em aberto são realizáveis e não há expectativas de perdas acima do montante já provisionado.

A análise de vencimentos dessas contas a receber está representada abaixo:

Usina Santo Antônio S.A.**Notas explicativas da administração às demonstrações financeiras em 31 de março de 2022**

Em milhares de reais, exceto quando indicado de outra forma

	<u>31/03/2022</u>	<u>31/03/2021</u>
A vencer		
até 30 dias	5.640	5.271
de 31 até 90 dias	12.950	40.073
de 91 até 180 dias	690	732
acima de 180 dias	65	369
	<u>19.345</u>	<u>46.445</u>
Vencidos		
até 30 dias	786	402
de 31 até 90 dias	48	68
acima de 180 dias	862	751
	<u>1.696</u>	<u>1.221</u>
	<u>21.041</u>	<u>47.666</u>

8 Contas a receber – Cooperativa

Correspondem aos valores a receber das operações com a Cooperativa, em conformidade com o disposto no Parecer Normativo CST n° 66, de 05 de setembro de 1986, que dispõe sobre o momento da apropriação da receita operacional no caso de faturamento por ato cooperativo, de acordo com a produção da Companhia em relação às demais cooperadas.

A exposição da Companhia a risco de taxas e análise de sensibilidade para os ativos e passivos estão apresentados na Nota 24.

9 Estoques

	<u>31/03/2022</u>	<u>31/03/2021</u>
Produtos acabados entregues à Cooperativa		
- Açúcar	713	257
- Etanol	237	300
Almoxarifado de materiais auxiliares, de manutenção e outros	12.555	9.903
(-) Provisão para estoques obsoletos	(195)	(195)
Adiantamento a fornecedores de cana (i)	40.181	44.719
	<u>53.491</u>	<u>54.984</u>

- (i) A cana-de-açúcar, matéria prima do etanol, quando do seu recebimento é atualizada pelo preço da tonelada de cana estabelecido pelo modelo definido no Conselho dos Produtores de Cana-de-açúcar do Estado de São Paulo – CONSECANA. A realização do valor adiantado ocorre durante safra 22/23, a qual se inicia em abril de 2022, com expectativa de término em novembro de 2022.

Usina Santo Antônio S.A.

Notas explicativas da administração às demonstrações financeiras em 31 de março de 2022

Em milhares de reais, exceto quando indicado de outra forma

10 Ativos biológicos

Os ativos biológicos de cana-de-açúcar são mensurados ao valor justo menos a despesa de venda no momento do reconhecimento inicial e no final de cada período de competência.

	<u>31/03/2022</u>	<u>31/03/2021</u>
Saldo inicial	91.298	58.682
Aumento decorrente de tratos culturais	47.440	32.746
Diminuição decorrente da amortização	(91.298)	(58.682)
Mensuração no valor justo menos despesas estimadas de venda	<u>29.231</u>	<u>58.552</u>
Ativos biológicos no final do exercício	<u><u>76.671</u></u>	<u><u>91.298</u></u>

Para o atendimento do CPC 29, a Companhia utilizou o cálculo do valor justo pelo método de fluxo de caixa futuro descontado nos ativos biológicos correspondentes a cana-de-açúcar em pé.

A variação do valor justo no resultado do exercício de 31 de março de 2022 foi de (R\$ 29.321) (2021 – R\$ 24.773).

Lavouras de cana-de-açúcar

As áreas cultivadas representam apenas as plantas de cana-de-açúcar, sem considerar as terras em que estas lavouras se encontram. As seguintes premissas foram utilizadas na determinação do valor justo:

	<u>31/03/2022</u>	<u>31/03/2021</u>
Área estimada de colheita (hectares)	14.157	13.813
Produtividade prevista (tons de cana/hectares)	79,80	84,00
Quantidade total de açúcar recuperável - ATR (kg)	135,82	134,50
Valor médio do Kg de ATR	1,2784	1,0986
WACC (a.a.)	8,03%	3,36%

- a) O volume de produção de cana-de-açúcar a ser cortada e a sua produtividade, medida em toneladas e nível de concentração de açúcar - ATR, foram estimados considerando a média de produtividade projetada do canavial por idade de corte.
- b) O valor do Kg de ATR é estimado com base em dados divulgados pelo Conselho dos Produtores de Cana-de-açúcar, Açúcar e Alcool do Estado de São Paulo (CONSECANA).
- c) A taxa de desconto utilizada nos fluxos de caixa corresponde ao custo médio de capital ponderado da Companhia, o qual é revisado anualmente pela administração.

Usina Santo Antônio S.A.

Notas explicativas da administração às demonstrações financeiras em 31 de março de 2022

Em milhares de reais, exceto quando indicado de outra forma

Os custos estimados para esse tipo de cultura contemplam: custos necessários para que ocorra a transformação biológica da cana-de-açúcar (tratos culturais) até a colheita; custos com Colheita/Corte, Transbordo e Transporte (CCTT); custos de capital (equivalentes a parceria agrícola, arrendamento de terras, aquisição de máquinas e equipamentos); e impostos incidentes sobre o fluxo de caixa positivo.

O cultivo de cana-de-açúcar é iniciado pelo plantio de mudas em terras próprias ou de terceiros e o primeiro corte ocorre após um período de 12 a 18 meses do plantio, quando a raiz ("soqueira") continua no solo. Após cada corte ou ano/safra, a soqueira tratada cresce novamente em média por mais cinco ou seis safras.

Os ativos biológicos correspondem aos produtos agrícolas em desenvolvimento (cana em pé) produzidos nas lavouras de cana-de-açúcar (planta de produção) e que serão utilizados como matéria-prima na produção de açúcar e etanol no momento da sua colheita.

As plantas de produção são classificadas no ativo imobilizado e não integram o valor justo dos ativos biológicos.

O valor justo do produto agrícola colhido é determinado pelas quantidades projetadas e valorizadas pela estimativa do preço da cana pelo método CONSECANA para a próxima safra. O valor justo da cana-de-açúcar no momento da colheita passará a ser o custo da matéria-prima utilizada no processo produtivo de açúcar e etanol.

A Companhia está exposta a uma série de riscos relacionados às suas plantações:

Riscos de oferta e demanda

A Companhia está exposta aos riscos decorrentes das flutuações no preço e volume de vendas de açúcar e etanol produzidos a partir da cana-de-açúcar. A Companhia faz a gestão desses riscos, alinhando o seu volume de produção para o abastecimento do mercado e da procura. A gestão destes riscos é administrada diretamente pela Cooperativa, inclusive quanto a analisar a tendência regular do setor para garantir que as estratégias operacionais estão em linha com o mercado e assegurar que os volumes projetados de produção são coerentes com a demanda esperada.

Riscos climáticos e outros

As atividades operacionais de cultivo de cana-de-açúcar estão expostas ao risco de danos decorrentes das mudanças climáticas, pragas e doenças, incêndios florestais, disponibilidade de recursos hídricos e outras forças naturais. Importante informar que tais riscos, podem impactar em algumas premissas utilizadas para dimensionar o valor contábil do ativo biológico.

Em relação a outros riscos que podem impactar os negócios relativos ao ativo biológico, podemos citar positivamente o Renovabio (vide nota 1.3) e as condições mercadológicas de oferta e demanda do produto.

Neste sentido, a Companhia tem processos extensivos com recursos alocados para acompanhar e mitigar esses riscos, incluindo inspeções regulares da situação da lavoura de cana-de-açúcar e o acompanhamento constante das mudanças de mercado.

Usina Santo Antônio S.A.

Notas explicativas da administração às demonstrações financeiras em 31 de março de 2022

Em milhares de reais, exceto quando indicado de outra forma

11 Impostos a recuperar

	<u>31/03/2022</u>	<u>31/03/2021</u>
ICMS – saldo credor corrente	7.717	6.163
ICMS sobre aquisição de bens do imobilizado	3.419	1.981
PIS e COFINS	34.336	36.968
IRRF	527	2.879
IPI	575	538
Outros	<u>2.607</u>	<u>4.073</u>
	<u>49.181</u>	<u>52.602</u>
Circulante	<u>(22.877)</u>	<u>(28.282)</u>
Não circulante	<u>26.304</u>	<u>24.320</u>

12 Demais ativos

	<u>31/03/2022</u>	<u>31/03/2021</u>
Dividendos a receber (i)	34.404	37.671
Seguros a apropriar	309	284
Outros	<u>815</u>	<u>815</u>
	35.528	38.770
Circulante	<u>(3.737)</u>	<u>(10.801)</u>
Não circulante	<u>31.791</u>	<u>27.969</u>

- (i) Compreendido substancialmente por dividendos a receber da controlada Vicenza Empreendimentos Imobiliários Ltda. a serem liquidados quando da disponibilidade de caixa da controlada, conforme deliberado em Ata de Assembleia de Sócios Quotistas realizada em 24 de julho de 2015.

13 Depósitos judiciais

	<u>31/03/2022</u>	<u>31/03/2021</u>
Verba indenizatória ação de preços (i)	58.943	39.532
Outros	<u>6.575</u>	<u>6.400</u>
	<u>65.518</u>	<u>45.932</u>

Usina Santo Antônio S.A.

Notas explicativas da administração às demonstrações financeiras em 31 de março de 2022

Em milhares de reais, exceto quando indicado de outra forma

- (i) A Companhia efetuou depósitos judiciais tributários sobre verba indenizatória recebida (IAA – Nota 4.15 – Ativo contingente), mediante ação judicial objetivando afastar as exigências do PIS, COFINS, IRPJ e CSLL. A provisão para contingência tributária pertinente ao depósito judicial está evidenciada na Nota 23.

14 Ativos e passivos fiscais diferidos

Em 31 de março de 2022, a Companhia possui imposto de renda e contribuição social diferidos ativos e passivos sobre os seguintes valores base:

	Saldo em 31 de março de 2020	Reconhecidos no resultado	Saldo em 31 de março de 2021	Reconhecidos no resultado	Saldo em 31 de março de 2022
Ativo não circulante					
Prejuízos fiscais do imposto de renda	21.979	(11.576)	10.403	(10.403)	-
Base negativa da contribuição social	8.748	(4.167)	4.581	(3.744)	837
Provisão para contingências	-	-	-	510	510
Provisão para devedores duvidosos	-	-	-	270	270
Provisão para estoques obsoletos	-	-	-	66	66
	<u>30.727</u>	<u>(15.743)</u>	<u>14.984</u>	<u>(13.301)</u>	<u>1.683</u>
Passivo não circulante					
Ativo biológico - CPC 29	(12.083)	(7.827)	(19.910)	9.969	(9.941)
Depreciação – ajuste por adoção CPC 27 (vida útil)	(12.243)	(820)	(13.063)	(340)	(13.403)
Arrendamento CPC 06	(13)	(25)	(38)	(65)	(103)
Valor justo investimentos	-	-	-	(7.640)	(7.640)
Depreciação acelerada incentivada	(32.964)	(812)	(33.777)	(1.125)	(34.902)
	<u>(57.303)</u>	<u>(9.484)</u>	<u>(66.788)</u>	<u>799</u>	<u>(65.989)</u>
	<u>(26.576)</u>	<u>(25.227)</u>	<u>(51.804)</u>	<u>(12.502)</u>	<u>(64.306)</u>

Período estimado de realização dos créditos tributários

A Companhia, fundamentada na expectativa de geração de lucros tributáveis futuros, optou por reconhecer em exercícios anteriores, no ativo não circulante, em contrapartida do resultado do exercício, o imposto de renda e a contribuição social correspondentes sobre os direitos por prejuízos fiscais do imposto de renda e base negativa da contribuição social.

A Companhia estima recuperar a totalidade dos créditos tributários no próximo exercício. As estimativas de recuperação dos créditos tributários foram fundamentadas nas projeções dos lucros tributáveis levando em consideração diversas premissas financeiras e de negócios consideradas quando de sua elaboração. Conseqüentemente, as estimativas estão sujeitas a não se concretizarem no futuro tendo em vista as incertezas inerentes a essas projeções.

Usina Santo Antônio S.A.**Notas explicativas da administração às demonstrações financeiras em 31 de março de 2022**

Em milhares de reais, exceto quando indicado de outra forma

15 Outras divulgações sobre o fluxo de caixa**(a) Reconciliação da dívida líquida**

	<u>31/03/2022</u>	<u>31/03/2021</u>
Empréstimos e financiamentos	259.086	228.641
Passivo de arrendamento	5.260	4.434
Aquisições de ações de acionistas (Nota 22)	<u>59.787</u>	<u>20.441</u>
 Total da dívida	 324.133	 253.516
Caixa e equivalente de caixa	<u>(209.866)</u>	<u>(108.446)</u>
 Total da dívida líquida	 <u><u>114.267</u></u>	 <u><u>145.070</u></u>

	<u>Empréstimos e financiamentos</u>	<u>Arrendamentos</u>	<u>Aquisições de ações</u>	<u>Total da dívida</u>	<u>Caixa e equivalentes</u>	<u>Dívida líquida</u>
Dívida líquida em 31 de março de 2020	332.289	4.567	16.884	353.740	(145.314)	208.426
Movimentação que afetam o fluxo de caixa						
Aquisições/remensurações	22.634	-	-	22.634	-	22.634
Pagamentos - Principal	(122.659)	(1.039)	-	(123.698)	-	(123.698)
Pagamentos - Juros	(20.646)	-	-	(20.646)	-	(20.646)
Outras movimentações de caixa	-	-	-	-	36.868	36.868
Movimentação que não afetam o fluxo de caixa						
Aquisições/remensurações	251	801	-	1.052	-	1.052
Juros provisionados	16.772	105	-	16.877	-	16.877
Atualização de aquisições de ações	-	-	3.557	3.557	-	3.557
Dívida líquida em 31 de março de 2021	<u>228.641</u>	<u>4.434</u>	<u>20.441</u>	<u>253.516</u>	<u>(108.446)</u>	<u>145.070</u>
Movimentação que afetam o fluxo de caixa						
Aquisições/remensurações	139.292	-	-	139.292	-	139.292
Pagamentos - Principal	(105.647)	(1.344)	(8.271)	(115.262)	-	(115.262)
Pagamentos - Juros	(19.432)	-	-	(19.432)	-	(19.432)
Outras movimentações de caixa	-	-	-	-	(101.420)	(101.420)
Movimentação que não afetam o fluxo de caixa						
Aquisições/remensurações	-	2.062	37.281	39.343	-	39.343
Juros provisionados	16.232	108	-	16.340	-	16.340
Atualização de aquisições de ações	-	-	10.336	10.336	-	10.336
Dívida líquida em 31 de março de 2022	<u>259.086</u>	<u>5.260</u>	<u>59.787</u>	<u>324.133</u>	<u>(209.866)</u>	<u>114.267</u>

Usina Santo Antônio S.A.

Notas explicativas da administração às demonstrações financeiras em 31 de março de 2022

Em milhares de reais, exceto quando indicado de outra forma

16 Investimentos

Nenhuma das Companhias contabilizadas pelo método de equivalência patrimonial tem suas ações negociadas em bolsa de valores.

	<u>31/03/2022</u>	<u>31/03/2021</u>
Controladas e coligadas	227.494	125.785
Adiantamento para futuro aumento de capital (i)	2.563	1.138
Ágio de investimentos em controladas e coligadas (ii)	8.614	8.614
Copersucar S.A. (iii)	64.252	10.838
CTC - Centro Tecnologia Canaiveira S.A.	720	720
União São Paulo S.A.	268	268
Outros investimentos avaliados ao custo	<u>42</u>	<u>42</u>
	<u><u>303.953</u></u>	<u><u>147.405</u></u>

- (i) Adiantamento para futuro aumento de capital por aporte na investida PHB Industrial S.A. e CTC - Centro de Tecnologia Canaiveira e será realizado mediante integralização de capital em Assembleia Geral.
- (ii) Ágio na aquisição de ações das coligadas e controladas Usina Uberaba S.A. e Agropecuária Iracema S.A. A realização dar-se-á em eventual alienação ou pela sua redução ao valor recuperável (*impairment*).
- (iii) Aumento de capital da investida Copersucar S.A. deliberados em assembleia em junho de 2021 no montante de R\$ 8.802 e equalização de investimento, no montante de R\$ 44.612, sendo R\$ R\$ 22.142 pela integralização de capital por meio de reservas e R\$ 22.470 a valor justo com base no patrimônio líquido da investida em 31 de março de 2022, nos termos do CPC 46.

Usina Santo Antônio S.A.**Notas explicativas da administração às demonstrações financeiras em 31 de março de 2022****Em milhares de reais, exceto quando indicado de outra forma**

O quadro abaixo apresenta um sumário das informações financeiras em empresas controladas e coligadas.

	Usina Uberaba S.A.	Agropecuária Iracema S.A.	Vila Sicília Empreendimentos Imobiliários Ltda.	PHB Industrial S.A.	Vicenza Empreendimentos Imobiliários Ltda	Total
Capital Social integralizado 31 de março de 2022	351.713	43.691	3.018	87.977	70	486.469
Patrimônio Líquido em 31 de março de 2022	680.108	48.556	4.120	25.418	2.562	760.764
Resultado do exercício	315.425	4.864	1.134	(4.550)	2.493	319.366
Participação %	27,5%	61,7%	61,8%	25,0%	61,8%	
Saldo em 31 de março de 2020	75.438	7.392	9.730	8.130	2.216	102.906
Distribuição de dividendos	(3.866)	(2.705)	(7.866)	-	(2.176)	(16.613)
Resultado de equivalência patrimonial	34.675	2.457	2.638	(1.463)	1.185	39.492
Saldo em 31 de março de 2021	<u>106.247</u>	<u>7.144</u>	<u>4.502</u>	<u>6.667</u>	<u>1.225</u>	<u>125.785</u>
Distribuição de dividendos (i)	(6.011)	(2.457)	(2.638)	-	(1.184)	(12.290)
Aumento de capital (ii)	-	22.304	-	825	-	23.129
Resultado de equivalência patrimonial	86.794	2.992	681	(1.138)	1.541	90.870
Saldo em 31 de março de 2022	<u>187.030</u>	<u>29.983</u>	<u>2.545</u>	<u>6.354</u>	<u>1.582</u>	<u>227.494</u>

- (i) Do total de dividendos distribuídos da investida Usina Uberaba S.A., R\$ 5.577 foram realizados com recebimento financeiro. Os demais dividendos distribuídos foram mantidos em dividendos a receber.
- (ii) Aumento de capital na investida Agropecuária Iracema S.A. com recursos destinados à título de adiantamento para futuro aumento de capital no montante de R\$ 12.324 e realização dos saldos de dividendos a receber no montante de R\$ 9.980. Aumento de capital na investida PHB Industrial S.A. com recursos destinados à título de adiantamento para futuro aumento de capital.

Usina Santo Antônio S.A.**Notas explicativas da administração às demonstrações financeiras em 31 de março de 2022**

Em milhares de reais, exceto quando indicado de outra forma

17 Imobilizado

	Edifícios e construções	Maquinismo, instalações e equipamentos	Veículos	Máquinas e implementos agrícolas	Móveis e utensílios	Manutenção de máquinas e equipamentos	Terras	Outros	Obras em andamento	Lavoura de cana-de-açúcar	Total
Saldo em 31 de março de 2020	18.285	56.897	20.257	26.198	593	47.454	109	7.444	20.131	91.235	288.603
Adições	-	1.218	813	2.424	34	43.352	-	3.936	13.098	22.552	87.430
Alienações	-	-	(125)	-	-	-	-	-	(85)	-	(210)
Transferências	2.314	13.171	102	-	53	-	-	692	(16.333)	-	(0)
Apropriação de gastos de entressafra	-	-	-	-	-	(50.090)	-	-	-	-	(50.090)
Depreciação	(1.023)	(7.410)	(1.210)	(2.023)	(111)	-	-	(928)	-	(20.759)	(33.465)
Saldo em 31 de março de 2021	19.577	63.876	19.837	26.599	569	40.716	109	11.144	16.812	93.029	292.268
Custo Total	37.702	178.878	48.520	47.583	2.599	378.739	109	24.747	16.812	231.056	966.746
Depreciação acumulada	(18.126)	(115.002)	(28.683)	(20.984)	(2.029)	(338.023)	-	(13.602)	-	(138.028)	(674.478)
Valor residual	19.577	63.876	19.837	26.599	569	40.716	109	11.144	16.812	93.029	292.268
Saldo em 31 de março de 2021	19.577	63.876	19.837	26.599	569	40.716	109	11.144	16.812	93.029	292.268
Adições	(0)	1.132	1.314	5.167	70	64.702	-	5.726	29.929	24.227	132.266
Alienações	-	-	(309)	(142)	(0)	-	-	-	-	-	(451)
Transferências	3.719	3.294	1.606	999	38	-	-	2.531	(12.186)	-	-
Apropriação de gastos de entressafra	-	-	-	-	-	(50.597)	-	-	-	-	(50.597)
Depreciação	(887)	(8.036)	(1.192)	(2.248)	(101)	-	-	(1.173)	-	(21.287)	(34.923)
Saldo em 31 de março de 2022	22.408	60.267	21.256	30.374	576	54.821	109	18.229	34.555	95.969	338.563
Custo Total	41.421	183.305	51.130	53.606	2.706	443.441	109	33.004	34.555	255.284	1.098.561
Depreciação acumulada	(19.013)	(123.038)	(29.875)	(23.232)	(2.131)	(388.620)	-	(14.775)	-	(159.315)	(759.998)
Valor residual	22.408	60.267	21.256	30.374	576	54.821	109	18.229	34.555	95.969	338.563

Usina Santo Antônio S.A.

Notas explicativas da administração às demonstrações financeiras em 31 de março de 2022

Em milhares de reais, exceto quando indicado de outra forma

Obras em andamento

Refere-se substancialmente a investimentos de melhoria em geral no parque industrial como projeto sistema hídrico industrial, projeto de adequação à acessibilidade, automação cozedor, construção tanque de etanol e, na atividade agrícola/automotiva, construção de armazém para fertilizantes e sementes, aquisição de colhedoras de cana-de-açúcar, caminhões, trator retroescavadeira, tanques de água, dentre outros.

Provisão por redução do valor recuperável

Durante os exercícios encerrados em 31 de março de 2022 e de 2021, a Companhia não identificou indicadores de que seus ativos possam estar registrados por um valor maior que o seu valor recuperável.

Garantia

Em 31 de março de 2022, bens do ativo imobilizado com valor contábil de R\$ 17.524 (R\$ 15.460 em 31 de março de 2021) estão sujeitos a uma fiança registrada para garantir financiamentos bancários (Finame).

Depreciação

A projeção das vidas úteis dos bens constantes do ativo imobilizado da Companhia foi estimada por empresa especializada, contratada para este fim, com experiência e competência profissional, objetividade e conhecimento técnico dos bens avaliados, aplicados a partir do exercício findo em 31 março de 2020. Para a realização deste trabalho consideraram informações a respeito da utilização dos bens avaliados, mudanças tecnológicas ocorridas e em curso e ambiente econômico em que operam. Para o exercício encerrado em 31 de março de 2022, a avaliação da vida útil foi revisada internamente pela administração, com base no laudo dos especialistas, considerando o planejamento e peculiaridades dos negócios da Companhia. A vida útil estimada dos bens registrados no ativo imobilizado está evidenciada na Nota 4.5 (iii).

18 Fornecedores

	<u>31/03/2022</u>	<u>31/03/2021</u>
Fornecedores de cana-de-açúcar	17.739	29.758
Fornecedores diversos	<u>10.677</u>	<u>11.038</u>
	<u>28.416</u>	<u>40.796</u>

A exposição da Companhia a riscos de moeda e liquidez relacionados a contas a pagar a fornecedores e outras contas a pagar é divulgada na Nota 24.

19 Empréstimos e financiamentos

Esta nota explicativa fornece informações sobre os termos contratuais dos empréstimos com juros, que são mensurados pelo custo amortizado. Para mais informações sobre a exposição da Companhia a risco de taxas de juros, moeda estrangeira e liquidez, veja Nota 24.

Usina Santo Antônio S.A.**Notas explicativas da administração às demonstrações
financeiras em 31 de março de 2022**

Em milhares de reais, exceto quando indicado de outra forma

	<u>31/03/2022</u>	<u>31/03/2021</u>
Passivo circulante		
Empréstimos e financiamentos (a)	61.602	121.859
	<u>61.602</u>	<u>121.859</u>
Passivo não circulante		
Empréstimos e financiamentos (a)	167.131	76.438
Financiamentos Cooperativa (b)	30.353	30.344
	<u>197.484</u>	<u>106.782</u>
	<u>259.086</u>	<u>228.641</u>

(a) Empréstimos e financiamentos

<u>Modalidade</u>	<u>Moeda</u>	<u>Taxa de juros</u>	<u>31/03/2022</u>	<u>31/03/2021</u>
Notas de crédito exportação (NCE)	R\$	Juros de 1,23% a 3,80% a.a mais CDI (2021 - juros de 1,23% a 3,80% a.a mais CDI)	74.891	40.937
Cédula de crédito bancário (CCB)	R\$	Juros de 1,28% a 1,40% a.a mais CDI (2021 - juros de 1,28% a 3,55% a.a mais CDI)	9.030	35.257
Cédula de crédito exportação (CCE)	R\$	Juros de 1,33% a 3,40% a.a mais CDI (2021 - juros de 1,33% a 3,40% a.a mais CDI)	21.471	52.932
Finame	R\$	Juros pré-fixados entre 3% a 4% a.a (2021 - juros pré-fixados entre 3% a 4% a.a)	4.706	5.949
Finame	R\$	Juros de 3% a.a mais Selic	6.781	-
Finame	R\$	Juros de 4,61% a.a mais TLP (2021 - juros de 4,61% a.a mais TLP)	1.765	1.759
Custeio	R\$	Juros pré-fixados de 6% a.a (2021 - juros pré-fixados de 6% a.a)	3.719	4.587
Cédula de Produtor Rural (CPR)	R\$	Juros de 1,15% a 2,33% a.a. mais CDI (2021 - Juros de 1,15% a 1,58% a.a. mais CDI)	29.985	56.876
Debêntures (i)	R\$	Juros de 1,5% a.a. mais CDI	76.384	-
			228.733	198.297
Circulante			<u>(61.602)</u>	<u>(121.859)</u>
Não circulante			<u>167.131</u>	<u>76.438</u>

Usina Santo Antônio S.A.

Notas explicativas da administração às demonstrações financeiras em 31 de março de 2022

Em milhares de reais, exceto quando indicado de outra forma

- (i) Em 20 de agosto de 2021, foi celebrado o Instrumento Particular de Escritura da 1ª (Primeira) Emissão de Debêntures Simples, não conversíveis em ações, da Espécie com Garantia Real, com Garantia Fidejussória Adicional, em Série Única, para Distribuição Pública com Esforços Restritos, pela Companhia. A emissão foi realizada no montante total de R\$ 70.000 (setenta milhões de reais) remunerada a IPCA + 5,55% a.a. A emissão foi realizada nos termos da Lei nº 6.404 e Instrução CVM 476, dispensando o registro de oferta pela CVM e Registro na Associação Brasileira das Entidades dos Mercados Financeiros e de Capitais (“ANBIMA”). As debêntures terão prazo de liquidação de 7 anos, contados da data de emissão que para todos os fins legais é 15 de agosto de 2021, portanto, vencimento em 15 de agosto de 2028, sendo as parcelas amortizadas anualmente, com o primeiro vencimento em 15 de agosto de 2025. Os juros remuneratórios serão pagos semestralmente, com o primeiro vencimento em 15 de fevereiro de 2022. A operação está indexada a DI+ 1,50% a.a. via contrato de Swap (hedge accounting).

As parcelas classificadas no passivo não circulante têm o seguinte cronograma de pagamento:

	<u>31/03/2022</u>	<u>31/03/2021</u>
Safra 22/23	-	53.558
Safra 23/24	24.321	14.817
Safra 24/25	25.221	4.499
Safra 25/26	40.221	1.999
Safra 26/27 a 29/30	<u>77.368</u>	<u>1.565</u>
	<u>167.131</u>	<u>76.438</u>

A Companhia possui algumas obrigações contratuais em vigor (“covenants”) decorrentes dos financiamentos como limites de endividamento, geração de caixa, performance financeira e outros. A Companhia está em conformidade com todas as cláusulas restritivas em 31 de março de 2022.

Garantias

Para os empréstimos tomados pela Companhia são concedidos como garantias aval de Companhias coligadas e controladas e os bens adquiridos com os recursos.

(b) Financiamentos – Cooperativa

Correspondem a recursos repassados pela Cooperativa, com a seguinte composição:

	<u>31/03/2022</u>	<u>31/03/2021</u>
Repasse de recursos (Selic)	16.909	18.495
Adiantamentos - Cooperativa - Sem correção	<u>13.444</u>	<u>11.849</u>
	<u>30.353</u>	<u>30.344</u>

Usina Santo Antônio S.A.

Notas explicativas da administração às demonstrações financeiras em 31 de março de 2022

Em milhares de reais, exceto quando indicado de outra forma

20 Passivos de arrendamento e direito de uso

Os resultados apurados relativos ao direito de uso e passivo de arrendamento, os prazos contratuais e taxas incrementais de desconto utilizadas, estão adiante descritos:

Ativo de direito de uso

A movimentação de saldos do ativo de direito de uso é evidenciada abaixo:

	<u>31/03/2022</u>	<u>31/03/2021</u>
Saldos iniciais	4.544	4.604
Ajuste por remensuração	2.062	801
Despesa de depreciação	<u>(1.045)</u>	<u>(861)</u>
Saldos finais	<u><u>5.561</u></u>	<u><u>4.544</u></u>

Passivos de arrendamento

As movimentações dos saldos dos passivos de arrendamento são apresentadas no quadro abaixo:

	<u>31/03/2022</u>	<u>31/03/2021</u>
Saldos iniciais	4.434	4.567
Ajuste por remensuração	2.062	801
Pagamentos	(1.344)	(1.039)
Juros provisionados	<u>108</u>	<u>105</u>
Saldos finais	5.260	4.434
Circulante	<u>(1.712)</u>	<u>(1.128)</u>
Não circulante	<u><u>3.548</u></u>	<u><u>3.306</u></u>

Divulgações adicionais

A Companhia estimou as taxas de desconto, com base nas taxas de juros livres de risco observadas no mercado brasileiro, para os prazos de seus contratos. A tabela abaixo evidencia as taxas praticadas levando em consideração os prazos dos contratos.

Usina Santo Antônio S.A.

Notas explicativas da administração às demonstrações financeiras em 31 de março de 2022

Em milhares de reais, exceto quando indicado de outra forma

Contratos por prazo e taxas de desconto

<u>Prazos</u>	<u>Taxa % a.a.</u>
02 anos	4,80%
03 anos	5,14%
04 anos	5,37%
05 anos	5,56%
06 anos	5,79%

A Companhia apresenta, no quadro abaixo, a análise de seus contratos com base nas datas de vencimento. Os valores estão apresentados com base nas prestações não descontadas:

Maturidade dos contratos

<u>Ano Safra</u>	<u>31/03/2022</u>	<u>31/03/2021</u>
Safra 2021/2022	-	1.128
Safra 2022/2023	1.712	1.128
Safra 2023/2024	1.712	1.128
Safra 2024/2025	577	380
Safra 2025/2026	577	380
Safra 2026/2027 em diante	<u>1.153</u>	<u>760</u>
Valores não descontado	5.731	4.905
Ajuste a valor presente	<u>(471)</u>	<u>(471)</u>
Saldos finais	<u><u>5.260</u></u>	<u><u>4.434</u></u>

Usina Santo Antônio S.A.

Notas explicativas da administração às demonstrações financeiras em 31 de março de 2022

Em milhares de reais, exceto quando indicado de outra forma

21 Impostos e contribuições a recolher

	<u>31/03/2022</u>	<u>31/03/2021</u>
Imposto de renda e contribuição social a recolher	3.627	7.436
INSS a recolher	2.795	4.048
Outros impostos a recolher	1.813	1.375
	<u>8.235</u>	<u>12.859</u>
Circulante	<u>(7.998)</u>	<u>(12.622)</u>
Não circulante	<u>237</u>	<u>237</u>

22 Demais passivos

	<u>31/03/2022</u>	<u>31/03/2021</u>
Dividendos a pagar	1.005	2.601
Adiantamento de clientes	17	19
Aquisição de ações de acionistas (i)	59.787	20.441
Outros	1.613	1.586
	62.422	24.647
Circulante	<u>(8.402)</u>	<u>(4.984)</u>
Não circulante	<u>54.020</u>	<u>19.663</u>

- (i) Aquisição de ações de acionistas: Por se tratar de instrumentos patrimoniais próprios que são readquiridos, as ações em tesouraria são reconhecidas ao custo de aquisição e reconhecidos em conta redutora do Patrimônio Líquido. Nenhum ganho ou perda é reconhecido na demonstração do resultado na compra, venda, emissão ou cancelamento de instrumentos patrimoniais próprios da Companhia.

Em conexão com a “Política de Aquisição de Ações de Acionistas da Usina Santo Antônio S/A e Usina São Francisco S/A – Grupo Econômico Balbo”, aprovada por acionistas em 01 de fevereiro de 2019, a Companhia adquiriu no exercício findo em 31 de março de 2022, ações de alguns acionistas (ações em tesouraria) no montante de R\$ 37.281, cujo saldo a pagar será liquidado até 2031. Novas transações poderão ocorrer no futuro à medida que haja interesse dos acionistas em vender suas ações para a Companhia nos termos definido na política de compra.

Usina Santo Antônio S.A.

Notas explicativas da administração às demonstrações financeiras em 31 de março de 2022

Em milhares de reais, exceto quando indicado de outra forma

23 Provisão para contingências

	<u>31/03/2022</u>	<u>31/03/2021</u>
Trabalhistas	1.009	1.009
Tributárias (i)	58.943	39.532
Cíveis	4	4
Ambientais	<u>487</u>	<u>487</u>
	<u>60.443</u>	<u>41.032</u>

(i) Refere-se a provisão para contingências de natureza tributária relacionada aos depósitos judiciais sobre verba indenizatória recebida (IAA - Nota 4.15 – Ativo contingente) - Nota 13.

	<u>Trabalhistas</u>	<u>Tributárias</u>	<u>Cíveis</u>	<u>Ambientais</u>	<u>Total</u>
Em 31 de março de 2020	1.009	21.621	4	487	23.121
Constituição de provisão	<u>-</u>	<u>17.911</u>	<u>-</u>	<u>-</u>	<u>17.911</u>
Em 31 de março de 2021	1.009	39.532	4	487	41.032
Constituição de provisão	<u>-</u>	<u>19.411</u>	<u>-</u>	<u>-</u>	<u>19.411</u>
Em 31 de março de 2022	<u>1.009</u>	<u>58.943</u>	<u>4</u>	<u>487</u>	<u>60.443</u>

Passivos contingentes

Existem contingências passivas tributárias, cíveis, ambientais e trabalhistas avaliadas pelos assessores jurídicos como sendo de risco possível sem mensuração com suficiente segurança, para os quais nenhuma provisão foi constituída tendo em vista que as práticas contábeis adotadas no Brasil não requerem sua contabilização. Seguem os valores das contingências que foram consideradas pelos assessores jurídicos como possível o risco de perda:

	<u>Trabalhistas</u>	<u>Tributárias / Previdenciárias</u>	<u>Cíveis</u>	<u>Ambientais</u>	<u>Total</u>
Saldo em 31 de março de 2021	3.753	44.863	20	1.175	49.811
Saldo em 31 de março de 2022	3.080	49.652	4	507	53.243

24 Instrumentos financeiros

Gerenciamento de risco financeiro

Visão geral

A Companhia possui exposição para os seguintes riscos resultantes de instrumentos financeiros:

- Risco de crédito;
- Risco de liquidez;
- Risco de mercado.

Usina Santo Antônio S.A.

Notas explicativas da administração às demonstrações financeiras em 31 de março de 2022

Em milhares de reais, exceto quando indicado de outra forma

Essa nota apresenta informações sobre a exposição da Companhia a cada um dos riscos acima, os objetivos da Companhia, políticas e processos de mensuração e gerenciamento de risco e gerenciamento do capital da Companhia.

Estrutura de gerenciamento de risco

As políticas de gerenciamento de risco da Companhia foram estabelecidas para identificar e analisar os riscos ao qual a Companhia está exposta, para definir limites de riscos e controles apropriados, e para monitorar os riscos e a aderência aos limites impostos. As políticas de risco e os sistemas são revistos regularmente para refletir mudanças nas condições de mercado e nas atividades da Companhia. A Companhia através de treinamento, procedimentos de gestão e procedimentos busca desenvolver um ambiente de disciplina e controle no qual todos os funcionários tenham consciência de suas atribuições e obrigações.

Risco de crédito

Risco de crédito é o risco de a Companhia incorrer em perdas decorrentes de um cliente ou de uma contraparte em um instrumento financeiro, decorrentes da falha destes em cumprir com suas obrigações contratuais. O risco é basicamente proveniente das contas a receber de clientes e de instrumentos financeiros conforme apresentado abaixo. A gestão do risco de crédito da Companhia em relação a clientes, no que pertence ao negócio açúcar e etanol convencional é centrada no relacionamento formalizado com suas controladas e com a Cooperativa.

De forma geral, os direcionamentos dos negócios são tratados em reuniões da alta direção para tomadas de decisões, acompanhamento dos resultados e adequações das estratégias estabelecidas, visando manter os resultados esperados.

Exposição a riscos de crédito

O valor contábil dos ativos financeiros representam a exposição máxima do crédito. A exposição máxima do risco do crédito na data das demonstrações financeiras foi:

Ativos	Nota	<u>31/03/2022</u>	<u>31/03/2021</u>
Caixa e equivalentes de caixa	6	209.866	108.446
Contas a receber - Clientes	7	20.247	46.872
Contas a receber - Cooperativa	8	77.504	102.570
Demais ativos	12	35.528	38.770
Depósitos judiciais	13	<u>65.518</u>	<u>45.932</u>
		<u><u>408.663</u></u>	<u><u>342.590</u></u>

Os saldos apresentados acima não apresentam uma concentração significativa, que possam deixar o risco de crédito significativo.

Os saldos de Caixa e equivalentes de caixa, demonstrados na Nota 6, são mantidos em instituições financeiras de primeira linha.

Usina Santo Antônio S.A.

Notas explicativas da administração às demonstrações financeiras em 31 de março de 2022

Em milhares de reais, exceto quando indicado de outra forma

Risco de liquidez

Risco de liquidez é o risco em que a Companhia irá encontrar dificuldades em cumprir com as obrigações associadas com seus passivos financeiros que são liquidados com pagamentos à vista ou com outro ativo financeiro. A abordagem da Companhia na administração de liquidez é de garantir que sempre haja a liquidez suficiente para cumprir com suas obrigações ao vencerem, sob condições normais e de estresse, sem causar perdas inaceitáveis ou com risco de prejudicar a reputação da Companhia.

A Companhia trabalha alinhando disponibilidade e geração de recursos de modo a cumprir suas obrigações nos prazos acordados.

A seguir, estão as maturidades contratuais de ativos e passivos financeiros, incluindo pagamentos de juros estimados e excluindo o impacto de acordos de negociação de moedas pela posição líquida.

	31/03/2022			
	Até 12 meses	1 - 2 anos	2 - 5 anos	Mais que 5 anos
Ativos				
Caixa e equivalentes de caixa	209.866	-	-	-
Contas a receber - Clientes	20.182	65	-	-
Contas a receber - Cooperativa	52.588	24.916	-	-
Instrumentos financeiros derivativos	793	-	-	-
Demais ativos	3.737	31.791	-	-
Depósitos judiciais	-	-	-	65.518
	<u>287.165</u>	<u>56.772</u>	<u>-</u>	<u>65.518</u>
Passivos				
Fornecedores	28.416	-	-	-
Empréstimos e financiamentos	76.739	80.212	134.487	-
Financiamentos - Cooperativa	-	30.353	-	-
Passivos de arrendamento	1.712	1.712	1.836	-
Instrumentos financeiros derivativos	1.533	-	-	-
Demais passivos	8.386	15.533	23.299	15.188
	<u>116.785</u>	<u>127.811</u>	<u>159.622</u>	<u>15.188</u>

Usina Santo Antônio S.A.**Notas explicativas da administração às demonstrações financeiras em 31 de março de 2022**

Em milhares de reais, exceto quando indicado de outra forma

	31/03/2021			
	Até 12 meses	1 - 2 anos	2 - 5 anos	Mais que 5 anos
Ativos				
Caixa e equivalentes de caixa	108.446	-	-	-
Contas a receber - Clientes	46.502	369	-	-
Contas a receber - Cooperativa	85.071	17.499	-	-
Instrumentos financeiros derivativos	8.323	2.577	-	-
Demais ativos	10.801	27.969	-	-
Depósitos judiciais	-	-	-	45.932
	<u>259.143</u>	<u>48.414</u>	<u>-</u>	<u>45.932</u>
Passivos				
Fornecedores	40.796	-	-	-
Empréstimos e financiamentos	123.668	78.277	8.302	476
Financiamentos - Cooperativa	-	30.344	-	-
Passivos de arrendamento	1.128	1.128	1.889	289
Demais passivos	4.965	6.245	6.709	6.709
	<u>170.557</u>	<u>115.994</u>	<u>16.900</u>	<u>7.474</u>

Não é esperado que fluxos de caixa, incluídos nas análises de maturidade da Companhia, possam ocorrer mais cedo ou em montantes significativamente diferentes.

Os saldos passivos de curto prazo serão liquidados com os saldos ativos de curto prazo e pela geração de caixa da Companhia durante o exercício.

Classificação dos instrumentos financeiros

Todas as operações com instrumentos financeiros estão reconhecidas na demonstração financeira da Companhia, conforme quadros abaixo:

Usina Santo Antônio S.A.**Notas explicativas da administração às demonstrações
financeiras em 31 de março de 2022**

Em milhares de reais, exceto quando indicado de outra forma

	31/03/2022	
	Custo amortizado	Valor justo por meio do resultado
Ativos		
Caixa e equivalentes de caixa	209.866	-
Contas a receber - Clientes	20.247	-
Contas a receber - Cooperativa	77.504	-
Instrumentos financeiros derivativos	-	793
Demais ativos	35.528	-
Depósitos judiciais	65.518	-
	<u>408.663</u>	<u>793</u>
Passivos		
Fornecedores	28.416	-
Empréstimos e financiamentos	228.733	-
Financiamentos - Cooperativa	30.353	-
Passivos de arrendamento	5.260	-
Instrumentos financeiros derivativos	-	1.533
Demais passivos	62.406	-
	<u>355.168</u>	<u>1.533</u>
		31/03/2021
	Custo amortizado	Valor justo por meio do resultado
Ativos		
Caixa e equivalentes de caixa	108.446	-
Contas a receber - Clientes	46.872	-
Contas a receber - Cooperativa	102.570	-
Instrumentos financeiros derivativos	-	10.900
Demais ativos	38.770	-
Depósitos judiciais	45.932	-
	<u>342.590</u>	<u>10.900</u>
Passivos		
Fornecedores	40.796	-
Empréstimos e financiamentos	198.297	-
Financiamentos - Cooperativa	30.344	-
Passivos de arrendamento	4.434	-
Demais passivos	24.628	-
	<u>298.499</u>	<u>-</u>

Usina Santo Antônio S.A.

Notas explicativas da administração às demonstrações financeiras em 31 de março de 2022

Em milhares de reais, exceto quando indicado de outra forma

Risco de mercado

Risco de mercado é o risco que alterações nos preços de mercado, tais como as taxas de câmbio, taxas de juros e preços de ações, têm nos ganhos da Companhia ou no valor de suas participações em instrumentos financeiros. O objetivo do gerenciamento de risco de mercado é gerenciar e controlar as exposições a riscos de mercado, dentro de parâmetros aceitáveis, e ao mesmo tempo otimizar o retorno.

a) Risco de volatilidade no preço de seus produtos

A Companhia está exposta ao risco de mudanças nos preços de seus produtos fabricados, como açúcar e etanol. Em relação a commodities de açúcar, objetivando a proteção do preço em condições favoráveis de mercado, a Companhia já pré-fixou o equivalente 41% da estimativa de produção da safra 22/23. Em relação à Safra 23/24, a Companhia não realizou fixações e, mantém o constante monitoramento das variações de preços que estão ocorrendo no mercado interno e externo para eventual proteção do valor de seu produto. Em relação ao etanol, vem acompanhando a retomada dos preços no mercado interno e projeta sua recuperação ao longo da safra 22/23.

b) Risco de taxa de juros e análise de sensibilidade

A Companhia está exposta a risco de taxa de juros pós-fixadas, tanto para suas aplicações financeiras como para suas operações de empréstimos e financiamentos.

O valor contábil dos ativos e passivos financeiros representa a exposição máxima do risco de taxa de juros. A exposição máxima dos riscos de taxa de juros, na modalidade CDI, na data das demonstrações financeiras são:

	<u>Nota</u>	<u>31/03/2022</u>	<u>31/03/2021</u>
Ativo			
Aplicações financeiras	6	208.926	106.305
Passivo			
Empréstimos e financiamentos	19	211.762	186.003

O cenário provável adotado pela administração reflete as projeções de mercado do CDI para o próximo exercício, ou seja, 12,71% a.a. A fonte de informação utilizada foi a BM&F Bovespa.

Para os cenários I e II das aplicações financeiras foram consideradas uma redução de 25% e 50% respectivamente sobre as taxas utilizadas para o cenário provável. A tabela abaixo demonstra os eventuais impactos no resultado, considerados para os cenários provável, I e II:

<u>Instrumentos financeiros ativos</u>	<u>Risco</u>	<u>Exposição</u>	<u>Provável</u>	<u>I</u>	<u>II</u>
Aplicações financeiras	variação CDI	208.926	26.554	19.916	13.277

Para os cenários I e II dos empréstimos e financiamentos foram considerados um aumento de 25% e 50% respectivamente sobre as taxas utilizadas para o cenário provável. A tabela abaixo demonstra os eventuais impactos no resultado, considerados para os cenários provável, I e II:

Usina Santo Antônio S.A.

Notas explicativas da administração às demonstrações financeiras em 31 de março de 2022

Em milhares de reais, exceto quando indicado de outra forma

Instrumentos financeiros passivos	Risco	Exposição	Provável	I	II
Empréstimos e financiamentos	variação CDI	211.762	26.915	33.644	40.372

Em 31 de março de 2022 o valor de referência (*notional*) dos contratos de swap de taxa de juros e hedge accounting correspondiam a R\$ 92.078 (R\$ 57.554 em 31 de março de 2021).

Os instrumentos financeiros derivativos (swaps) contratados têm o objetivo exclusivo de proteção econômica e financeira contra variações cambiais e taxa Libor convertendo esta exposição para R\$ e CDI flutuante e, troca da exposição de taxa pré-fixada para taxa CDI flutuante mais spread. Além desta proteção, essa estrutura permite uma otimização do custo de captação.

Em 31 de março de 2022, os valores de referência dos instrumentos derivativos de *swaps* e hedge accounting correspondiam a um direito de R\$ 793 e uma obrigação de R\$ 1.533 (em 31 de março de 2021 correspondiam a um direito de R\$ 10.900). Logo, o valor de referência líquido dos contratos de empréstimos que possuem instrumentos de *swaps* e hedge accounting vinculados correspondia, em 31 de março de 2022, ao valor de R\$ 92.818 (em 31 de março de 2021 correspondia a R\$ 46.654).

	31/03/2022		31/03/2021	
	Ativo	Passivo	Ativo	Passivo
Contratos SWAP (i)	793	-	10.900	-
SWAP - Hedge Accounting (ii)	-	1.533	-	-
	<u>793</u>	<u>1.533</u>	<u>10.900</u>	<u>-</u>

(i) Considera o total dos SWAPS - dólar para reais e taxa pré para pós.

(ii) A Companhia optou pela utilização da contabilidade de hedge (hedge accounting) de valor justo para a contabilização de parte de seus instrumentos financeiros derivativos. O objeto do hedge eleito para designação é uma captação realizada através da emissão de uma debênture ao custo indexado ao IPCA, onde, a Companhia optou pela contratação de um SWAP, substituindo o IPCA pelo CDI. Para a utilização do hedge accounting, foram realizados testes prospectivos e retrospectivos de eficácia que demonstraram que os instrumentos designados para hedge proporcionam uma compensação altamente eficaz aos efeitos de variações das taxas de juros, ou seja, variação entre o IPCA e CDI.

O resultado apurado com os instrumentos financeiros derivativos e contratos de *swaps*, durante o exercício foi uma despesa de R\$ 7.250 (em 31 de março de 2021 correspondia a uma despesa de R\$ 2.389) – Nota 31.

Perfil

Na data das demonstrações financeiras, o perfil dos instrumentos financeiros remunerados por juros da Companhia era:

Usina Santo Antônio S.A.

Notas explicativas da administração às demonstrações financeiras em 31 de março de 2022

Em milhares de reais, exceto quando indicado de outra forma

	Valor contábil	
	<u>31/03/2022</u>	<u>31/03/2021</u>
Instrumentos de taxa fixa		
Passivos financeiros	8.425	10.536
Instrumentos de taxa variável		
Ativos financeiros	208.926	106.305
Passivos financeiros	237.217	206.257

Gerenciamento do capital

A política da Diretoria é manter uma sólida base de capital para manter a confiança do investidor, credor e mercado e manter o desenvolvimento futuro do negócio.

A Diretoria monitora os retornos sobre capital com base no índice de alavancagem financeira, que a Companhia define como resultados de atividades operacionais divididos pelo capital total. A diretoria também monitora o nível de dividendos para acionistas considerando a posição do endividamento líquido da empresa.

Os índices de alavancagem financeira em 31 de março de 2022 e 2021 podem ser assim sumarizados:

	<u>31/03/2022</u>	<u>31/03/2021</u>
(+) Empréstimos e financiamentos	259.086	228.641
(-) Caixa e equivalentes de caixa	(209.866)	(108.446)
(+/-) Instrumentos financeiros derivativos	<u>740</u>	<u>(10.900)</u>
(=) Dívida líquida (A)	<u>49.960</u>	<u>109.295</u>
Total do patrimônio líquido (B)	<u>733.880</u>	<u>578.616</u>
Total do capital (A + B)	<u>783.840</u>	<u>687.911</u>
Índice de alavancagem financeira - % (A) / (A+B)	<u>6</u>	<u>16</u>

Classificações contábeis e valores justos

Valor justo *versus* valor contábil

Para todas as operações apresentadas como ativos e passivos financeiros, a administração da Companhia considera que o valor justo se equipara ao valor contábil, não gerando grandes oscilações entre eles.

Usina Santo Antônio S.A.

Notas explicativas da administração às demonstrações financeiras em 31 de março de 2022

Em milhares de reais, exceto quando indicado de outra forma

Hierarquia de valor justo

Os instrumentos financeiros registrados pelo valor justo utilizam um método de avaliação classificado em três níveis.

Os diferentes níveis foram definidos como a seguir:

- **Nível 1** - Preços cotados (não ajustados) em mercados ativos para ativos e passivos idênticos
- **Nível 2** - *Inputs*, exceto preços cotados, incluídos no Nível 1 que são observáveis para o ativo ou passivo, diretamente (preços) ou indiretamente (derivado de preços);
- **Nível 3** - *Inputs*, para o ativo ou passivo, que não são baseados em variáveis observáveis de mercado (*inputs* não observáveis).

A Companhia mantém instrumentos financeiros derivativos registrados pelo valor justo em suas demonstrações financeiras. As operações consistem em *swaps* de taxa de juros e variação cambial classificadas como nível 2 na hierarquia de valor justo. Veja Nota 5 (iii). E mantém o ativo biológico classificado como nível 3 na hierarquia de valor justo. Veja Nota 5 (i).

Impairment de ativos financeiros

Todos os ativos financeiros da Companhia não apresentam indicadores de perda do valor recuperável.

Garantias

Para os empréstimos tomados pela Companhia são concedidos como garantias aval de Companhias coligadas e controladas e os bens adquiridos com os recursos.

25 Partes relacionadas

(a) Remuneração do pessoal-chave da administração

O pessoal-chave da administração da Companhia é composto pela Diretoria eleita por ocasião da Assembleia Geral Ordinária com mandato de três anos. O montante referente à remuneração do pessoal-chave da administração durante o exercício a título de benefícios de curto prazo foi de R\$ 7.493 (R\$ 6.545 em 31 de março de 2021). A Companhia não concede ao pessoal chave da administração benefícios com características de longo prazo.

(b) Outras operações com partes relacionadas

As operações com partes relacionadas compreendem transações financeiras, adiantamentos para futuro aumento de capital, compra de ações entre as companhias relacionadas e compra e venda de produtos, como cana-de-açúcar e outros, realizadas em condições de mercado.

Usina Santo Antônio S.A.**Notas explicativas da administração às demonstrações
financeiras em 31 de março de 2022****Em milhares de reais, exceto quando indicado de outra forma**

	<u>31/03/2022</u>	<u>31/03/2021</u>
Ativo circulante		
Contas a receber		
Usina São Francisco S.A.	14.350	40.825
Agropecuária Iracema Ltda.	9	6
Usina Uberaba S.A.	390	390
Adiantamento a fornecedores de cana		
Agropecuária Iracema Ltda.	5.255	12.525
Dividendos a receber		
Agropecuária Iracema Ltda.	2.457	9.980
Usina Uberaba S.A.	434	-
	<u>22.895</u>	<u>63.726</u>
Ativo não circulante		
Dividendos a receber		
Vila Sicília Empreendimentos Imobiliários Ltda.	10.503	7.866
Vicenza Empreend. Imobiliários Ltda.	21.010	19.825
Adiantamento para futuro aumento de capital		
PHB Industrial S.A.	2.563	1.138
	<u>34.076</u>	<u>28.829</u>
	<u>31/03/2022</u>	<u>31/03/2021</u>
Passivo circulante		
Dividendos a pagar		
Dividendos a pagar	1.005	2.601
Adiantamento para futuro aumento de capital		
Acionistas	707	707
Aquisição de ações em tesouraria		
Acionistas	5.767	2.550
Demais contas a pagar		
Usina São Francisco S.A.	47	9
	<u>7.526</u>	<u>5.867</u>
Passivo não circulante		
Aquisição de ações em tesouraria		
Acionistas	54.020	17.891
	<u>54.020</u>	<u>17.891</u>

Usina Santo Antônio S.A.

Notas explicativas da administração às demonstrações financeiras em 31 de março de 2022

Em milhares de reais, exceto quando indicado de outra forma

	<u>31/03/2022</u>	<u>31/03/2021</u>
Venda de cana-de-açúcar e outras		
Usina São Francisco S.A.	103.709	82.072
Usina Uberaba S.A.	4.879	5.102
Agropecuária Iracema Ltda.	<u>41</u>	<u>78</u>
	108.629	87.252
Compra de energia, cana-de-açúcar e outras		
Usina São Francisco S.A.	12.640	6.886
Agropecuária Iracema Ltda.	3.290	3.059
Cana-de-açúcar partes relacionadas	<u>10.398</u>	<u>10.396</u>
	26.328	20.341

(c) Contrato de fornecimento

- (i) A Companhia possui contrato de exclusividade de fornecimento de açúcar e etanol junto a Cooperativa, pelo prazo de três anos safras, sendo o contrato renovado a cada safra.
- (ii) A Companhia também é interveniente garantidora das operações de venda de açúcar e etanol correspondentes ao contrato firmado pela Cooperativa junto a Copersucar S.A., o qual tem caráter de exclusividade, assegurando diretamente e indiretamente, benefícios e vantagens financeiras e mercadológicas. Os fatores de risco de preço desse contrato são os indicadores CEPEA/ESALQ para os mercados interno e externo.
- (iii) A Companhia possui ainda contrato de exclusividade de fornecimento de cana-de-açúcar orgânica, junto a Usina São Francisco S.A., com prazo até a safra 2025/2026.

Vide demais operações com a parte relacionada Cooperativa nas Notas 29, 30 e 31.

26 Patrimônio líquido

(a) Capital social

Em 31 de março de 2022 e 2021, o capital social está representado por 2.069.527 ações ordinárias nominativas, sem valor nominal.

Em 30 de julho de 2021 foi proposto e aprovado a integralização e o aumento de capital social da Companhia no valor de R\$ 115.041, decorrente de deliberação assemblear.

Em 31 de julho de 2020 foi proposto e aprovado a integralização e o aumento de capital social da Companhia no valor de R\$ 33.288, decorrente de deliberação assemblear.

Usina Santo Antônio S.A.

Notas explicativas da administração às demonstrações financeiras em 31 de março de 2022

Em milhares de reais, exceto quando indicado de outra forma

(b) Ações em tesouraria

Durante o exercício encerrado em 31 de março de 2022 houve aquisição de ações de acionistas, de acordo com a “Política de Aquisição de Ações de Acionistas da Usina Santo Antônio S/A. e Usina São Francisco S/A – Grupo Econômico Balbo” no montante de 99.686 ações da Companhia. Até 31 de março de 2021 haviam sido adquiridas 101.151 ações da Companhia. (Nota 22)

(c) Reservas

(i) Reserva legal

É constituída a razão de 5% do lucro líquido apurado em cada exercício social nos termos do artigo 193 da Lei nº. 6.404/76, até o limite de 20% do capital social.

(ii) Reserva de lucros para aquisição de ações

Constituída com o objetivo de formação de valor para utilização em eventual compra de ações de acionistas da sociedade, em conexão com a “Política de Aquisição de Ações de Acionistas da Usina Santo Antônio S/A. e Usina São Francisco S/A – Grupo Econômico Balbo”, aprovada por acionistas em 01 de fevereiro de 2019. Durante o exercício encerrado em 31 de março de 2022 foi feita a reserva de lucros para aquisição de ações no montante de R\$ 34.317 (2021 - R\$ 33.748). (Nota 22)

(d) Dividendos e distribuição dos lucros acumulados

Os acionistas têm direito a um dividendo obrigatório de 0,5% sobre o lucro líquido do exercício, ajustado conforme disposto na Lei das Sociedades por Ações.

Em assembleia dos acionistas realizada em 30 de julho de 2021 foi deliberada distribuição de dividendos no montante de R\$ 7.398 e na assembleia em 31 de julho de 2020, R\$ 3.912.

A distribuição proposta pela administração para os lucros acumulados está determinada como segue:

	<u>31/03/2022</u>	<u>31/03/2021</u>
Base de cálculo - representada pelo lucro líquido do exercício	200.948	165.879
(-) Reserva legal – 5%	(10.047)	(8.294)
(-) Dividendos obrigatórios – 0,5%	<u>(1.005)</u>	<u>(829)</u>
Lucros à disposição da Assembleia Geral	<u>189.896</u>	<u>156.756</u>

O resultado do exercício em 31 de março de 2022, após destinações legais, apresentado na rubrica “Lucro a deliberar”, serão deliberados por ocasião da Assembleia Geral Ordinária aos acionistas a ser realizada no prazo previsto na legislação.

27 Receita operacional

As receitas operacionais da Companhia são compostas pela venda de açúcar, etanol, derivados de levedura para o mercado interno e externo e cana-de-açúcar.

Usina Santo Antônio S.A.**Notas explicativas da administração às demonstrações
financeiras em 31 de março de 2022****Em milhares de reais, exceto quando indicado de outra forma**

Abaixo é reproduzida a conciliação entre as receitas brutas para fins fiscais e as receitas apresentadas na demonstração de resultado do exercício:

	<u>31/03/2022</u>	<u>31/03/2021</u>
Açúcar	311.788	334.056
Etanol	423.735	305.235
CBIOS	4.386	2.282
Derivados de levedura	18.218	15.541
Receita de cana-de-açúcar	58.188	70.641
Serviços prestados	6.292	6.224
Energia elétrica	19.944	17.798
Óleo diesel	18.485	11.851
Outras vendas	<u>3.662</u>	<u>1.947</u>
Receita bruta	864.698	765.575
(-) Impostos sobre vendas	(49.125)	(49.484)
(-) Devoluções e abatimentos	<u>(1.259)</u>	<u>-</u>
	<u><u>814.314</u></u>	<u><u>716.091</u></u>

28 Custos de Produção

O custo de produção da Companhia é composto substancialmente por matéria prima (cana-de-açúcar), depreciação de máquinas e equipamentos, depreciação da lavoura, amortização de tratos culturais e de manutenção entressafra, mão de obra, combustíveis e lubrificantes, serviços de terceiros e materiais de manutenção, as quais, em conjunto, perfazem aproximadamente 97% do total do custo de produção dos produtos acabados da Companhia.

Usina Santo Antônio S.A.

Notas explicativas da administração às demonstrações financeiras em 31 de março de 2022

Em milhares de reais, exceto quando indicado de outra forma

29 Despesas operacionais por natureza

	<u>31/03/2022</u>	<u>31/03/2021</u>
Despesas operacionais por natureza		
Despesa com pessoal	20.572	19.267
Depreciação e amortização	445	417
Despesa com comercialização exceto fretes, transbordos e armazenagens	1.636	2.788
Fretes, transportes e armazenagem - Cooperativa	10.989	15.386
Serviços de terceiros pessoa jurídica	6.966	4.756
Demandas trabalhistas, cíveis e tributárias	1.745	1.174
Outras despesas	5.970	4.226
	<u>48.323</u>	<u>48.014</u>
Reconciliação com as despesas operacionais classificadas por função		
Vendas	13.790	18.918
Administrativas e gerais	34.533	29.096
	<u>48.323</u>	<u>48.014</u>

30 Outras receitas operacionais, líquidas

	<u>31/03/2022</u>	<u>31/03/2021</u>
Outras receitas operacionais		
Outras receitas operacionais - Cooperativa	424	414
Reembolso de sinistros	330	331
Valor recebido na alienação de ativo imobilizado	661	714
Receita verba indenizatória (Nota 4.15)	63.431	58.541
Dividendos (i)	11.268	4.137
Ganho por variação patrimonial em investida	44.612	-
Outras receitas operacionais	3.179	2.952
	<u>123.905</u>	<u>67.089</u>
Outras despesas operacionais		
Outras despesas operacionais - Cooperativa	(5.052)	(6.197)
Despesa Adto REFIS Lei 1770 - Cooperativa	-	(816)
Custo na alienação de imobilizado	(451)	(209)
Provisões e despesas sobre verba indenizatória (Nota 4.15)	(12.394)	(11.105)
Outras despesas operacionais	(1.135)	(1.531)
	<u>(19.032)</u>	<u>(19.858)</u>
	<u>104.873</u>	<u>47.231</u>

- (i) Refere-se substancialmente à dividendos da investida Copersucar S.A no montante de R\$ 11.158, sendo que R\$ 2.356 em recebimento financeiro e R\$ 8.802 utilizado para aumento de capital social. Houve recebimento financeiro de dividendos no montante de R\$ 88 da investida CTC - Centro Tecnologia Canavieira S.A. e R\$ 15 da investida União São Paulo.

Usina Santo Antônio S.A.

Notas explicativas da administração às demonstrações financeiras em 31 de março de 2022

Em milhares de reais, exceto quando indicado de outra forma

31 Despesas financeiras e cambiais, líquidas

	<u>31/03/2022</u>	<u>31/03/2021</u>
Receitas financeiras		
Operações Cooperativa – PN 66	92	115
Juros aplicações financeiras	8.840	1.835
Juros demais operações e descontos financeiros	<u>2.194</u>	<u>366</u>
	11.126	2.316
Despesas financeiras		
Operações Cooperativa – PN 66	(902)	(803)
Juros apropriados sobre financiamentos	(19.823)	(7.916)
Juros passivos de arrendamento	(108)	(106)
Atualização de aquisição de ações	(10.336)	(3.557)
Juros demais operações	(5.861)	(1.956)
Resultado negativo instrumentos derivativos	<u>(7.250)</u>	<u>(2.389)</u>
	(44.280)	(16.727)
Variação cambial		
Variação cambial, líquida	<u>3.530</u>	<u>(8.951)</u>
	<u>(29.624)</u>	<u>(23.362)</u>

32 Compromissos

A Companhia estabelece compromissos diversos no curso normal de suas atividades. Abaixo estão aqueles que merecem destaque:

Compromisso de venda

Na data das demonstrações financeiras a Companhia tem o compromisso de comercialização para safras futuras, de açúcar, etanol e energia elétrica. Em 31 de março de 2022, o volume desses compromissos totaliza aproximadamente 163.761 toneladas de açúcar, 112.014 metros cúbicos de etanol e 62.362 Mwh de energia elétrica, a serem cumpridos até 31 de março de 2023.

Compras de insumos

A Companhia constantemente celebra contratos de compra para aquisição de insumos agrícolas com o objetivo de garantir a entrega destes para utilização na manutenção de sua lavoura ao longo da safra. Referida operação geralmente é realizada por meio de compra para entrega futura.

Compras de cana-de-açúcar

A Companhia possui diversos compromissos de compra de cana-de-açúcar com terceiros para garantir parte de sua produção para os próximos períodos de colheita. A quantidade de cana-de-açúcar a ser adquirida é calculada com base em uma estimativa de colheita de cana-de-açúcar por área geográfica. A quantia a ser paga pela Companhia será determinada para cada período de colheita ao término de tal período de colheita de acordo com a sistemática de pagamento da cana-de-açúcar adotado pela CONSECANA.

Usina Santo Antônio S.A.

Notas explicativas da administração às demonstrações financeiras em 31 de março de 2022

Em milhares de reais, exceto quando indicado de outra forma

33 Cobertura de seguros

A Companhia adota a política de contratar cobertura de seguros para os bens sujeitos a riscos por montantes considerados suficientes para cobrir eventuais sinistros (informação não auditada), considerando a natureza de sua atividade. Em 31 de março de 2022 a cobertura de seguros contra riscos é apresentada conforme abaixo:

<u>Riscos cobertos</u>	<u>Cobertura máxima (i)</u>
Equipamentos	150.000
Estoques de etanol em poder da Cooperativa	112.915
Estoques de açúcar em poder da Cooperativa	166.296
D & O	35.000
Responsabilidade Civil Geral	5.000

(i) Correspondente ao valor máximo das coberturas para diversos bens e localidades seguradas. A cobertura máxima é compartilhada entre a Companhia, a Usina São Francisco S.A. e a Usina Uberaba S.A.

34 Avais, fianças e garantias

A Companhia é avalista dos contratos de empréstimos da Usina São Francisco S.A. e Usina Uberaba S.A.

* * *

Certificate Of Completion

Envelope Id: 540E3241D8CC4D3A99608EF651AC0CB9	Status: Completed
Subject: Please DocuSign: USINASANTOANTONIO22.MAR.pdf	
Source Envelope:	
Document Pages: 60	Signatures: 1
Certificate Pages: 2	Initials: 0
AutoNav: Enabled	Envelope Originator:
Envelopeld Stamping: Enabled	Rafael Campos
Time Zone: (UTC-03:00) Brasilia	Av. Francisco Matarazzo, 1400, Torre Torino, Água Branca
	São Paulo, SP 05001-100
	rafael.campos@pwc.com
	IP Address: 134.238.160.120


Record Tracking

Status: Original	Holder: Rafael Campos	Location: DocuSign
30 June 2022 19:03	rafael.campos@pwc.com	
Status: Original	Holder: CEDOC Brasil	Location: DocuSign
30 June 2022 19:08	BR_Sao-Paulo-Arquivo-Atendimento-Team@pwc.com	

Signer Events

Rafael Alvim Guimarães
 rafaal.alvim@pwc.com
 PricewaterhouseCoopers
 Security Level: Email, Account Authentication (None), Digital Certificate
Signature Provider Details:
 Signature Type: ICP Smart Card
 Signature Issuer: AC SERASA RFB v5
Electronic Record and Signature Disclosure:
 Not Offered via DocuSign

Signature

DocuSigned by:

 04C18365D9134B2...
 Signature Adoption: Pre-selected Style
 Signed by link sent to rafaal.alvim@pwc.com
 Using IP Address: 134.238.160.170

Timestamp

Sent: 30 June 2022 | 19:04
 Viewed: 30 June 2022 | 19:07
 Signed: 30 June 2022 | 19:08

In Person Signer Events

Signature

Timestamp

Editor Delivery Events

Status

Timestamp

Agent Delivery Events

Status

Timestamp

Intermediary Delivery Events

Status

Timestamp

Certified Delivery Events

Status

Timestamp

Carbon Copy Events

Status

Timestamp

Rafael Campos
 rafaal.campos@pwc.com
 PwC BR
 Security Level: Email, Account Authentication (None)
Electronic Record and Signature Disclosure:
 Not Offered via DocuSign

COPIED

Sent: 30 June 2022 | 19:08
 Viewed: 30 June 2022 | 19:08
 Signed: 30 June 2022 | 19:08

Witness Events

Signature

Timestamp

Notary Events

Signature

Timestamp

Envelope Summary Events

Status

Timestamps

Envelope Summary Events	Status	Timestamps
Envelope Sent	Hashed/Encrypted	30 June 2022 19:04
Certified Delivered	Security Checked	30 June 2022 19:07
Signing Complete	Security Checked	30 June 2022 19:08
Completed	Security Checked	30 June 2022 19:08

Payment Events	Status	Timestamps
-----------------------	---------------	-------------------